

## EVOLUCIÓ DE LES LLICÈNCIES DEL 2000 AL 2014

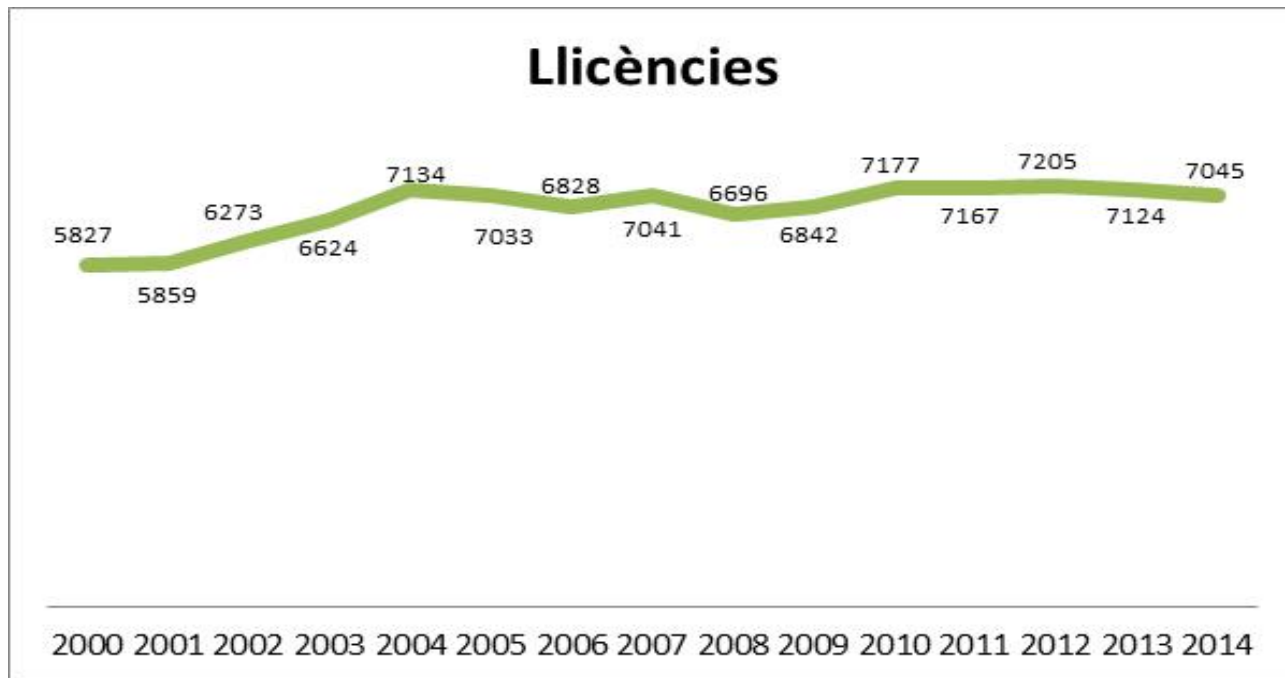
Any 2000	Llicències Sènior			Llicències Veterans			Llicències Menors			Total		
	Homes	Dones	Total	Homes	Dones	Total	Homes	Dones	Total	Homes	Dones	Total
Barcelona	2716	76	2792	542	1	543	468	78	546	3726	155	3881
Girona	348	16	364	83		83	99	19	118	530	35	565
Lleida	354	4	358	82		82	85	18	103	521	22	543
Tarragona	523	28	551	134	2	136	128	23	151	785	53	838
<b>total</b>	<b>3941</b>	<b>124</b>	<b>4065</b>	<b>841</b>	<b>3</b>	<b>844</b>	<b>780</b>	<b>138</b>	<b>918</b>	<b>5562</b>	<b>265</b>	<b>5827</b>
Any 2001	Llicències Sènior			Llicències Veterans			Llicències Menors			Total		
	Homes	Dones	Total	Homes	Dones	Total	Homes	Dones	Total	Homes	Dones	Total
Barcelona	2759	86	2845	468	1	469	498	91	589	3725	178	3903
Girona	389	13	402	42		42	71	16	87	502	29	531
Lleida	412	15	427	51		51	92	18	110	555	33	588
Tarragona	603	27	630	69	1	70	118	19	137	790	47	837
<b>total</b>	<b>4163</b>	<b>141</b>	<b>4304</b>	<b>630</b>	<b>2</b>	<b>632</b>	<b>779</b>	<b>144</b>	<b>923</b>	<b>5572</b>	<b>287</b>	<b>5859</b>
Any 2002	Llicències Sènior			Llicències Veterans			Llicències Menors			Total		
	Homes	Dones	Total	Homes	Dones	Total	Homes	Dones	Total	Homes	Dones	Total
Barcelona	2756	69	2825	479	3	482	728	63	791	3963	135	4098
Girona	359	8	367	59		59	152	28	180	570	36	606
Lleida	427	9	436	65		65	89	20	109	581	29	610
Tarragona	621	35	656	96	2	98	180	25	205	897	62	959
<b>total</b>	<b>4163</b>	<b>121</b>	<b>4284</b>	<b>699</b>	<b>5</b>	<b>704</b>	<b>1149</b>	<b>136</b>	<b>1285</b>	<b>6011</b>	<b>262</b>	<b>6273</b>
Any 2003	Llicències Sènior			Llicències Veterans			Llicències Menors			Total		
	Homes	Dones	Total	Homes	Dones	Total	Homes	Dones	Total	Homes	Dones	Total
Barcelona	2890	76	2966	339	2	341	894	171	1065	4123	249	4372
Girona	372	8	380	49		49	201	37	238	622	45	667
Lleida	403	17	420	52		52	118	17	135	573	34	607
Tarragona	643	34	677	80	2	82	183	36	219	906	72	978
<b>total</b>	<b>4308</b>	<b>135</b>	<b>4443</b>	<b>520</b>	<b>4</b>	<b>524</b>	<b>1396</b>	<b>261</b>	<b>1657</b>	<b>6224</b>	<b>400</b>	<b>6624</b>
Any 2004	Llicències Sènior			Llicències Veterans			Llicències Menors			Total		
	Homes	Dones	Total	Homes	Dones	Total	Homes	Dones	Total	Homes	Dones	Total
Barcelona	2925	76	3001	394	5	399	1125	215	1340	4444	296	4740
Girona	385	13	398	46		46	236	47	283	667	60	727
Lleida	364	14	378	44		44	186	26	212	594	40	634
Tarragona	658	37	695	86	2	88	218	32	250	962	71	1033
<b>total</b>	<b>4332</b>	<b>140</b>	<b>4472</b>	<b>570</b>	<b>7</b>	<b>577</b>	<b>1765</b>	<b>320</b>	<b>2085</b>	<b>6667</b>	<b>467</b>	<b>7134</b>
Any 2005	Llicències Sènior			Llicències Veterans			Llicències Menors			Total		
	Homes	Dones	Total	Homes	Dones	Total	Homes	Dones	Total	Homes	Dones	Total
Barcelona	2863	89	2952	409	3	412	994	211	1205	4266	303	4569
Girona	421	9	430	53		53	227	36	263	701	45	746
Lleida	409	13	422	37		37	208	39	247	654	52	706
Tarragona	647	31	678	82	1	83	226	25	251	953	57	1012
<b>total</b>	<b>4340</b>	<b>142</b>	<b>4482</b>	<b>581</b>	<b>4</b>	<b>585</b>	<b>1655</b>	<b>311</b>	<b>1966</b>	<b>6576</b>	<b>457</b>	<b>7033</b>
Any 2006	Llicències Sènior			Llicències Veterans			Llicències Menors			Total		
	Homes	Dones	Total	Homes	Dones	Total	Homes	Dones	Total	Homes	Dones	Total
Barcelona	2894	78	2972	382	1	383	935	152	1087	4211	231	4442
Girona	425	11	436	54		54	202	30	232	681	41	722
Lleida	386	11	397	47		47	188	32	220	621	43	664
Tarragona	609	36	645	78	4	82	248	25	273	935	65	1000
<b>total</b>	<b>4314</b>	<b>136</b>	<b>4450</b>	<b>561</b>	<b>5</b>	<b>566</b>	<b>1573</b>	<b>239</b>	<b>1812</b>	<b>6448</b>	<b>380</b>	<b>6828</b>
Any 2007	Llicències Sènior			Llicències Veterans			Llicències Menors			Total		
	Homes	Dones	Total	Homes	Dones	Total	Homes	Dones	Total	Homes	Dones	Total
Barcelona	2909	79	2988	389	1	390	963	172	1135	4261	252	4513
Girona	437	10	447	56		56	212	39	251	705	49	754
Lleida	419	23	442	57		57	193	11	204	669	34	703
Tarragona	631	35	666	81	4	85	291	29	320	1003	68	1071
<b>total</b>	<b>4396</b>	<b>147</b>	<b>4543</b>	<b>583</b>	<b>5</b>	<b>588</b>	<b>1659</b>	<b>251</b>	<b>1910</b>	<b>6638</b>	<b>403</b>	<b>7041</b>

Any 2008	Llicències Sènior			Llicències Veterans			Llicències Menors			Total		
	Homes	Dones	Total	Homes	Dones	Total	Homes	Dones	Total	Homes	Dones	Total
Barcelona	2705	70	2775	363	5	368	1037	198	1235	4105	273	4378
Girona	374	13	387	45		45	229	46	275	648	59	707
Lleida	370	14	384	41		41	189	26	215	600	40	640
Tarragona	618	35	653	79	4	83	205	30	235	902	69	971
<b>total</b>	<b>4067</b>	<b>132</b>	<b>4199</b>	<b>528</b>	<b>9</b>	<b>537</b>	<b>1660</b>	<b>300</b>	<b>1960</b>	<b>6255</b>	<b>441</b>	<b>6696</b>
Any 2009	Llicències Sènior			Llicències Veterans			Llicències Menors			Total		
	Homes	Dones	Total	Homes	Dones	Total	Homes	Dones	Total	Homes	Dones	Total
Barcelona	2757	72	2829	371	2	373	1060	203	1263	4188	277	4465
Girona	373	13	386	56	0	56	235	47	282	664	60	724
Lleida	378	15	393	47	0	47	193	27	220	618	42	660
Tarragona	632	36	668	81	4	85	209	31	240	922	71	993
<b>total</b>	<b>4140</b>	<b>136</b>	<b>4276</b>	<b>555</b>	<b>6</b>	<b>561</b>	<b>1697</b>	<b>308</b>	<b>2005</b>	<b>6392</b>	<b>450</b>	<b>6842</b>
Any 2010	Llicències Sènior			Llicències Veterans			Llicències Menors			Total		
	Homes	Dones	Total	Homes	Dones	Total	Homes	Dones	Total	Homes	Dones	Total
Barcelona	2849	119	2968	463	16	479	1082	221	1303	4394	356	4750
Girona	459	20	479	81	2	83	203	27	230	743	49	792
Lleida	402	19	421	54		54	120	23	143	576	42	618
Tarragona	605	32	637	81	1	82	241	57	298	927	90	1017
<b>total</b>	<b>4315</b>	<b>190</b>	<b>4505</b>	<b>679</b>	<b>19</b>	<b>698</b>	<b>1646</b>	<b>328</b>	<b>1974</b>	<b>6640</b>	<b>537</b>	<b>7177</b>
Any 2011	Llicències Sènior			Llicències Veterans			Llicències Menors			Total		
	Homes	Dones	Total	Homes	Dones	Total	Homes	Dones	Total	Homes	Dones	Total
Barcelona	2708	93	2801	463	4	467	1199	223	1422	4370	320	4690
Girona	462	18	480	87	3	90	240	38	278	789	59	848
Lleida	406	22	428	57		57	111	21	132	574	43	617
Tarragona	542	30	572	80		80	269	91	360	891	121	1012
<b>total</b>	<b>4118</b>	<b>163</b>	<b>4281</b>	<b>687</b>	<b>7</b>	<b>694</b>	<b>1819</b>	<b>373</b>	<b>2192</b>	<b>6624</b>	<b>543</b>	<b>7167</b>
Any 2012	Llicències Sènior			Llicències Veterans			Llicències Menors			Total		
	Homes	Dones	Total	Homes	Dones	Total	Homes	Dones	Total	Homes	Dones	Total
Barcelona	2647	101	2748	471	6	477	1334	248	1582	4452	355	4807
Girona	465	19	484	77	3	80	218	40	258	760	62	822
Lleida	396	13	409	60		60	128	22	150	584	35	619
Tarragona	533	27	560	84		84	243	70	313	860	97	957
<b>total</b>	<b>4041</b>	<b>160</b>	<b>4201</b>	<b>692</b>	<b>9</b>	<b>701</b>	<b>1923</b>	<b>380</b>	<b>2303</b>	<b>6656</b>	<b>549</b>	<b>7205</b>
Any 2013	Llicències Sènior			Llicències Veterans			Llicències Menors			Total		
	Homes	Dones	Total	Homes	Dones	Total	Homes	Dones	Total	Homes	Dones	Total
Barcelona	2631	110	2741	479	8	487	1344	231	1575	4454	349	4803
Girona	459	22	481	72	2	74	221	33	254	752	57	809
Lleida	381	13	394	56		56	132	22	154	569	35	604
Tarragona	502	21	523	96		96	241	48	289	839	69	908
<b>total</b>	<b>3973</b>	<b>166</b>	<b>4139</b>	<b>703</b>	<b>10</b>	<b>713</b>	<b>1938</b>	<b>334</b>	<b>2272</b>	<b>6614</b>	<b>510</b>	<b>7124</b>
Any 2014	Llicències Sènior			Llicències Veterans			Llicències Menors			Total		
	Homes	Dones	Total	Homes	Dones	Total	Homes	Dones	Total	Homes	Dones	Total
Barcelona	2668	113	2781	481	8	489	1280	248	1528	4429	369	4798
Girona	490	21	511	75	2	77	208	42	250	773	65	838
Lleida	364	11	375	48		48	123	19	142	535	30	565
Tarragona	496	13	509	89		89	204	42	246	789	55	844
<b>total</b>	<b>4018</b>	<b>158</b>	<b>4176</b>	<b>693</b>	<b>10</b>	<b>703</b>	<b>1815</b>	<b>351</b>	<b>2166</b>	<b>6526</b>	<b>519</b>	<b>7045</b>

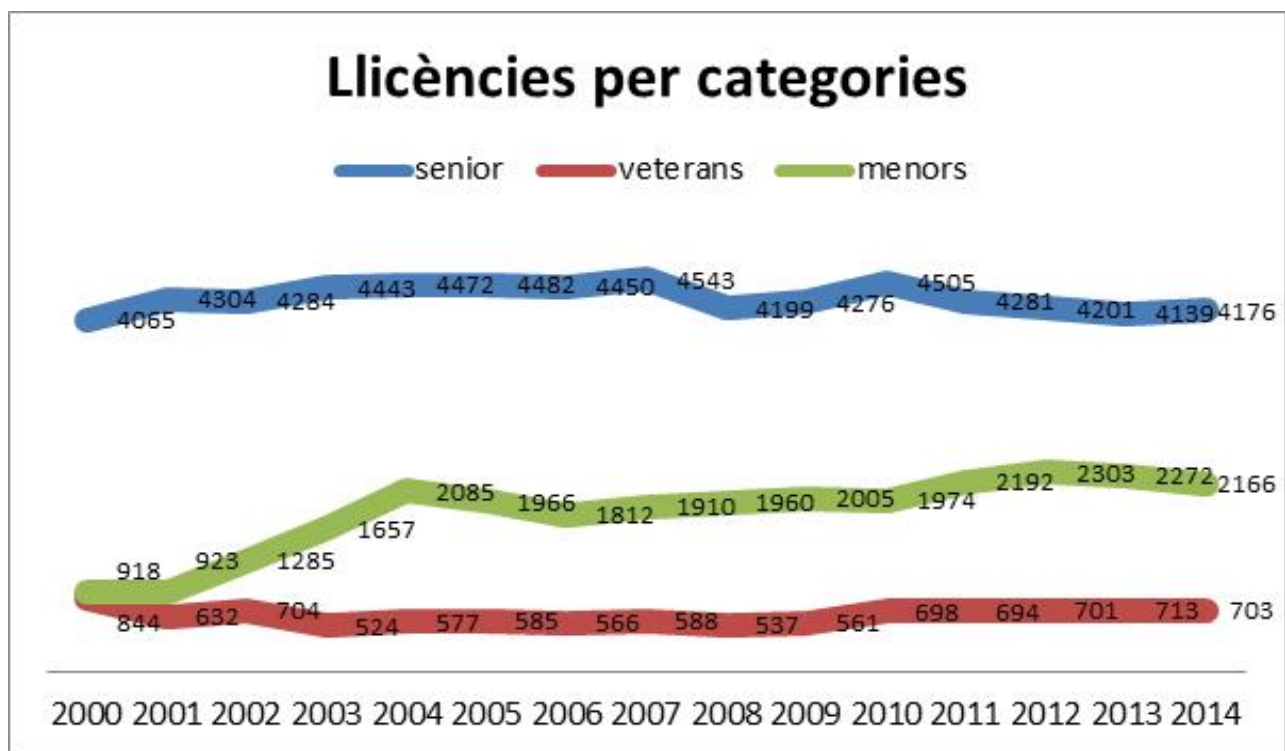
**Taula global de les llicències tramitades per la Federació Catalana d'Escacs**

## EVOLUCIÓ DE LES LLICÈNCIES DEL 2000 AL 2014

Les dades que apareixen referents al 2014 són provisionals (10 de maig de 2014) encara es continuen tramitant llicències.

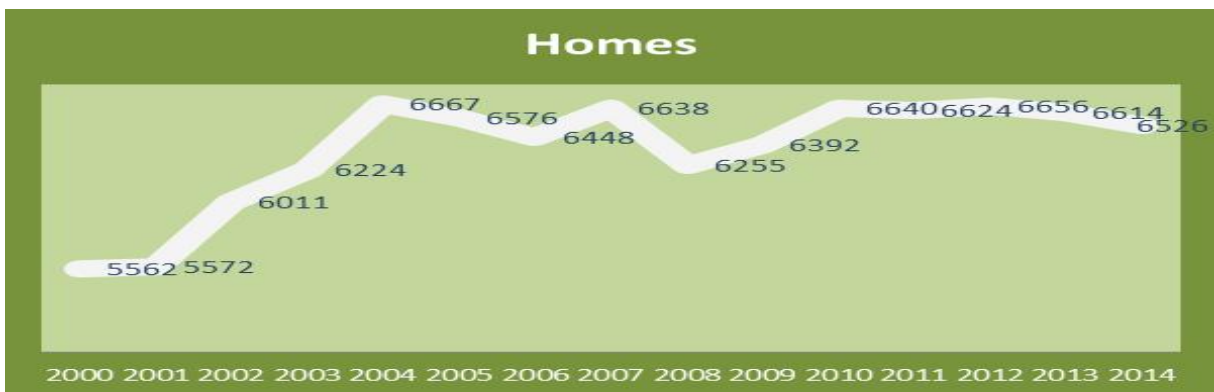


Total de llicències tramitades



Llicències per categories

Any	senior	veterans	menors
2000	4065	844	918
2001	4304	632	923
2002	4284	704	1285
2003	4443	524	1657
2004	4472	577	2085
2005	4482	585	1966
2006	4450	566	1812
2007	4543	588	1910
2008	4199	537	1960
2009	4276	561	2005
2010	4505	698	1974
2011	4281	694	2192
2012	4201	701	2303
2013	4139	713	2272
2014	4176	703	2166

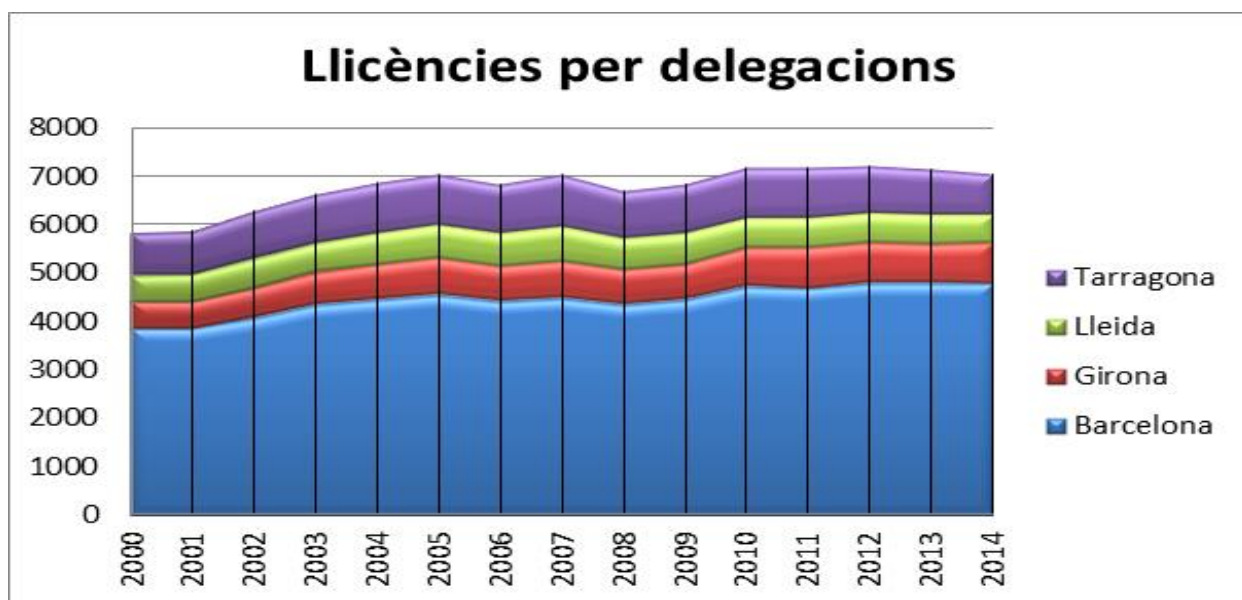


Evolució llicències masculines



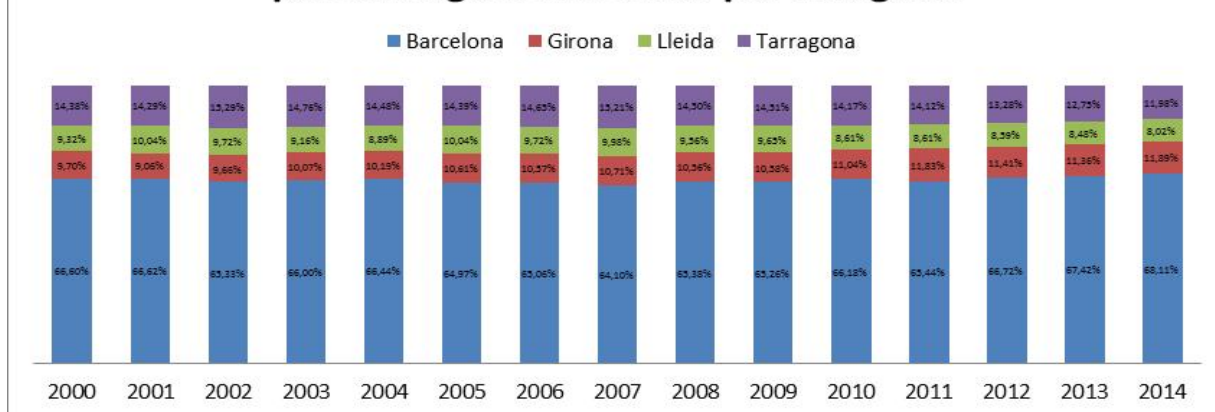
Evolució llicències femenines

Any	Homes	Dones
2000	5562	265
2001	5572	287
2002	6011	262
2003	6224	400
2004	6667	467
2005	6576	457
2006	6448	380
2007	6638	403
2008	6255	441
2009	6392	450
2010	6640	537
2011	6624	543
2012	6656	549
2013	6614	510
2014	6526	519



Llicències tramitades per delegació

## percentatge de llicències per delegació



Percentatge de les llicències tramitades per delegació

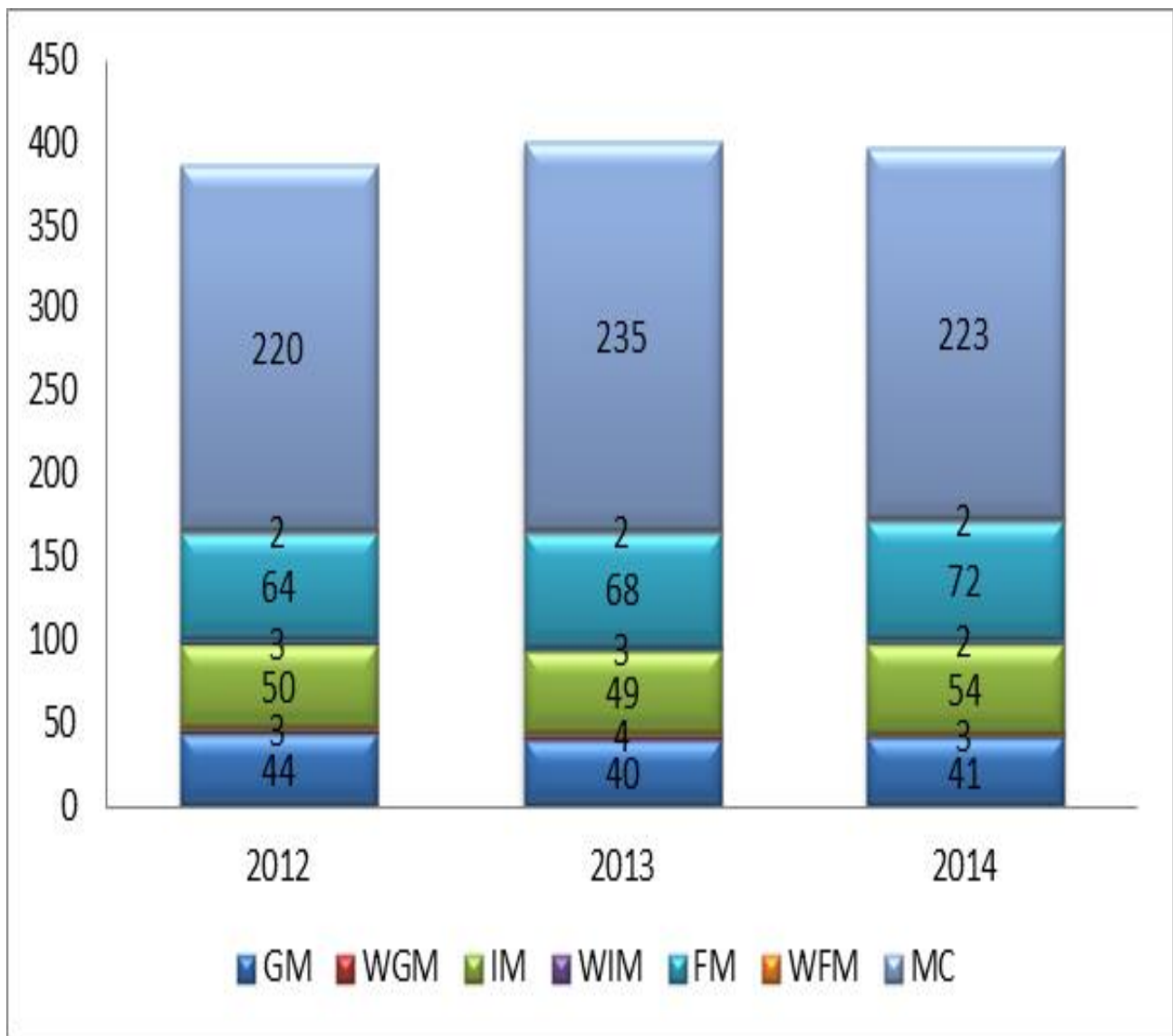
Any	Barcelona	%	Girona	%	Lleida	%	Tarragona	%	Total
2000	3881	66,60%	565	9,70%	543	9,32%	838	14,38%	5827
2001	3903	66,62%	531	9,06%	588	10,04%	837	14,29%	5859
2002	4098	65,33%	606	9,66%	610	9,72%	959	15,29%	6273
2003	4372	66,00%	667	10,07%	607	9,16%	978	14,76%	6624
2004	4472	66,44%	727	10,19%	634	8,89%	1033	14,48%	6866
2005	4569	64,97%	746	10,61%	706	10,04%	1012	14,39%	7033
2006	4442	65,06%	722	10,57%	664	9,72%	1000	14,65%	6828
2007	4513	64,10%	754	10,71%	703	9,98%	1071	15,21%	7041
2008	4378	65,38%	707	10,56%	640	9,56%	971	14,50%	6696
2009	4465	65,26%	724	10,58%	660	9,65%	993	14,51%	6842
2010	4750	66,18%	792	11,04%	618	8,61%	1017	14,17%	7177
2011	4690	65,44%	848	11,83%	617	8,61%	1012	14,12%	7167
2012	4807	66,72%	822	11,41%	619	8,59%	957	13,28%	7205
2013	4803	67,42%	809	11,36%	604	8,48%	908	12,75%	7124
2014	4798	68,11%	838	11,89%	565	8,02%	844	11,98%	7045

Taula del total de llicències tramitades

## JUGADORS TITULATS INTERNACIONALS A DIVISIÓ D'HONOR

Jugadors titulats internacionals que han participat a la Divisió d'Honor als dos últims anys

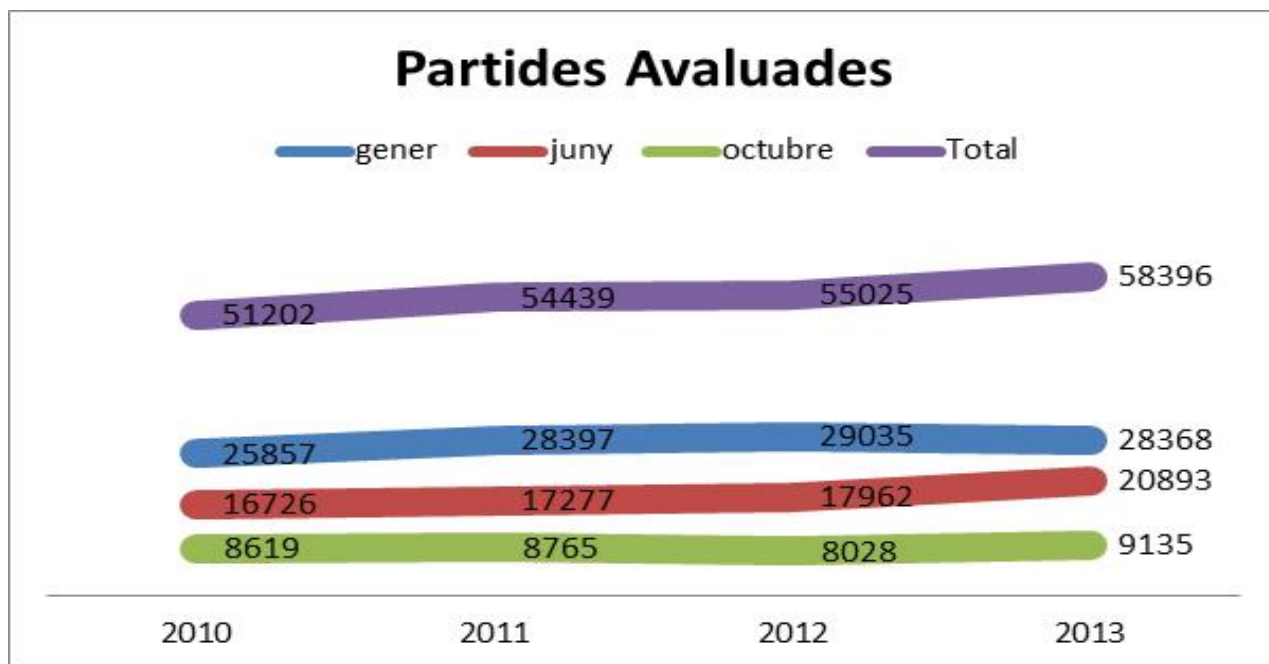
Any	titulats	equips	titolat/equip	partides jugades	partides per jugador
2014	117	16	7,31	946	8,09
2013	99	12	8,25	832	8,40



Jugadors titulats amb llicència tramitada per la FCE

Any	GM	WGM	IM	WIM	FM	WFM	MC
2012	44	3	50	3	64	2	220
2013	40	4	49	3	68	2	235
2014	41	3	54	2	72	2	223

## PARTIDES AVALUADES

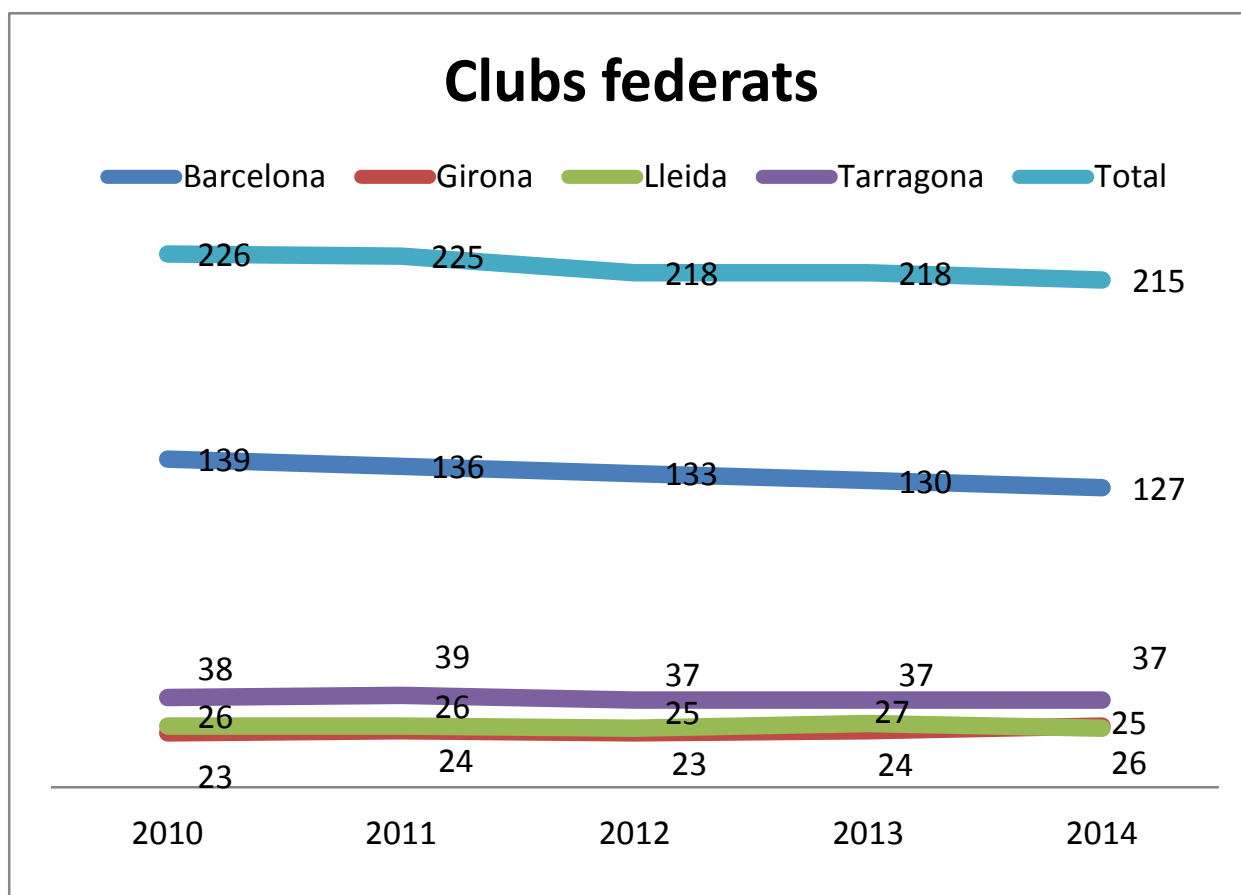


Partides avaluades

Any	gener	juny	octubre	Total
2010	25857	16726	8619	51202
2011	28397	17277	8765	54439
2012	29035	17962	8028	55025
2013	28368	20893	9135	58396



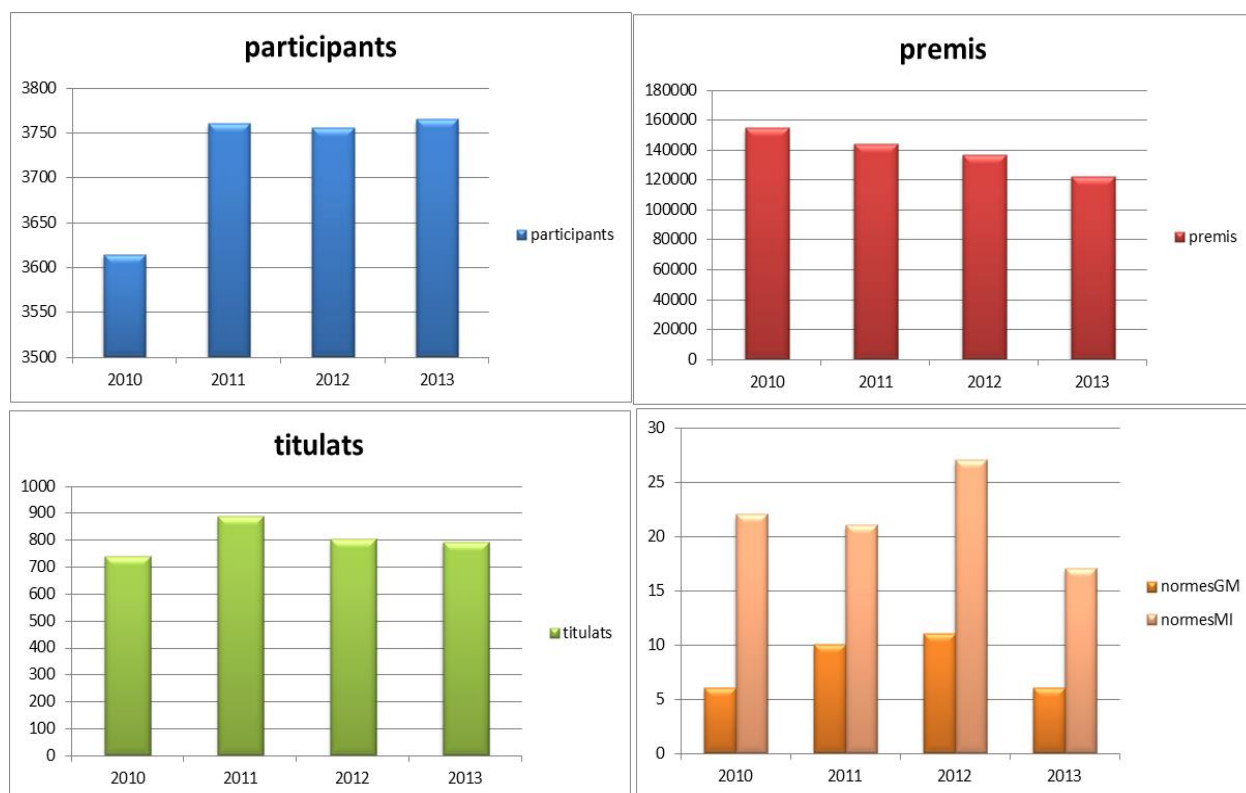
## CLUBS FEDERATS



Clubs Federats

Any	Barcelona	Girona	Lleida	Tarragona	Total
2010	139	23	26	38	226
2011	136	24	26	39	225
2012	133	23	25	37	218
2013	130	24	27	37	218
2014	127	26	25	37	215

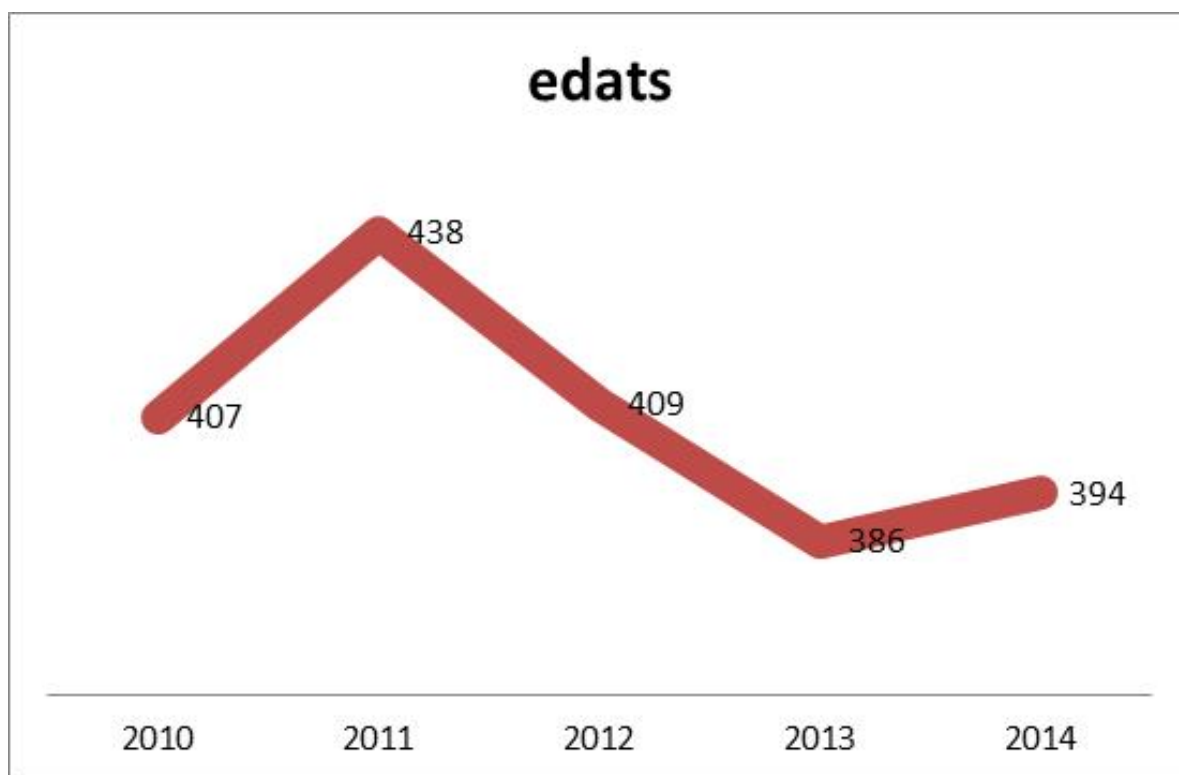
## PARTICIPACIÓ AL CIRCUIT



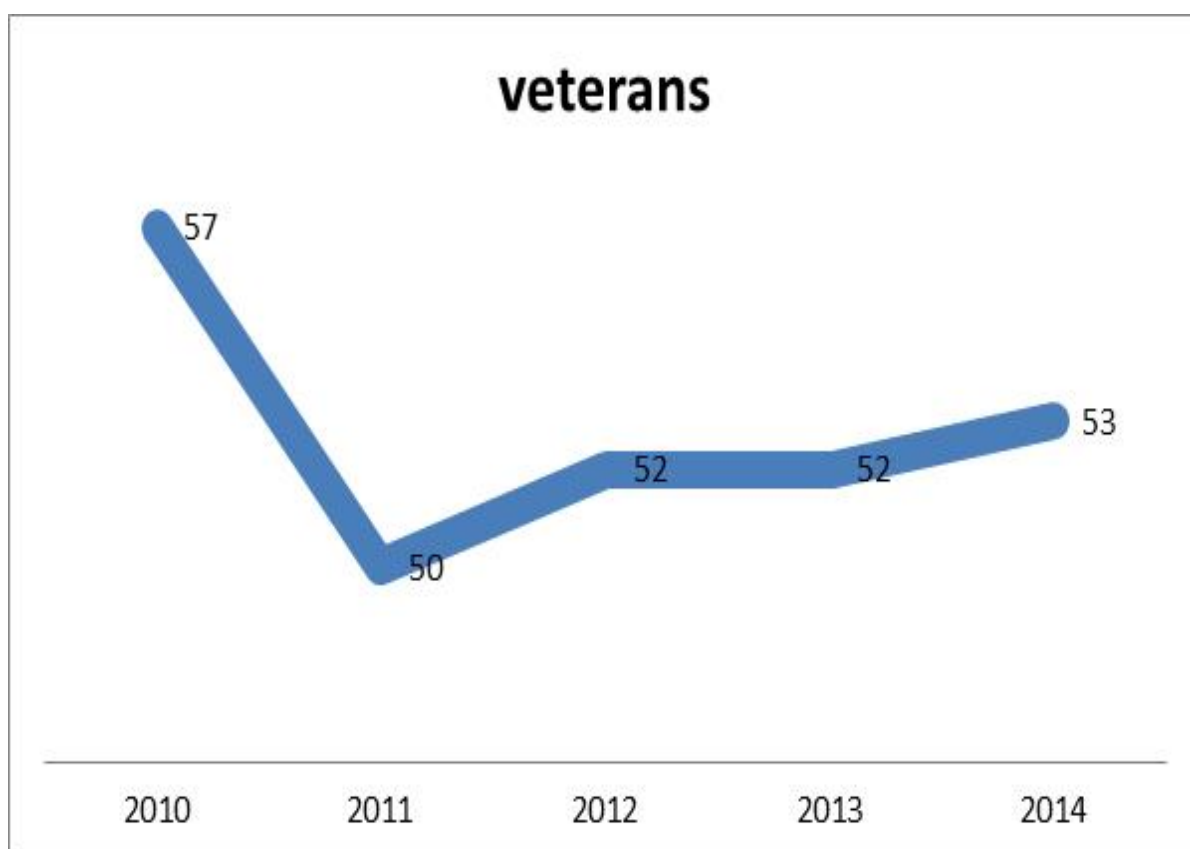
Estadístiques del Circuit Català d'Oberts Internacionals

Any	participants	premis	titulats	normes GM	normes MI
<b>2010</b>	3614	154.440,00 €	739	6	22
<b>2011</b>	3760	144.145,00 €	887	10	21
<b>2012</b>	3755	136.775,00 €	803	11	27
<b>2013</b>	3765	122.145,00 €	792	6	17

## PARTICIPACIÓ EN CAMPIONATS EDATS, VETERANS I FEMENINS

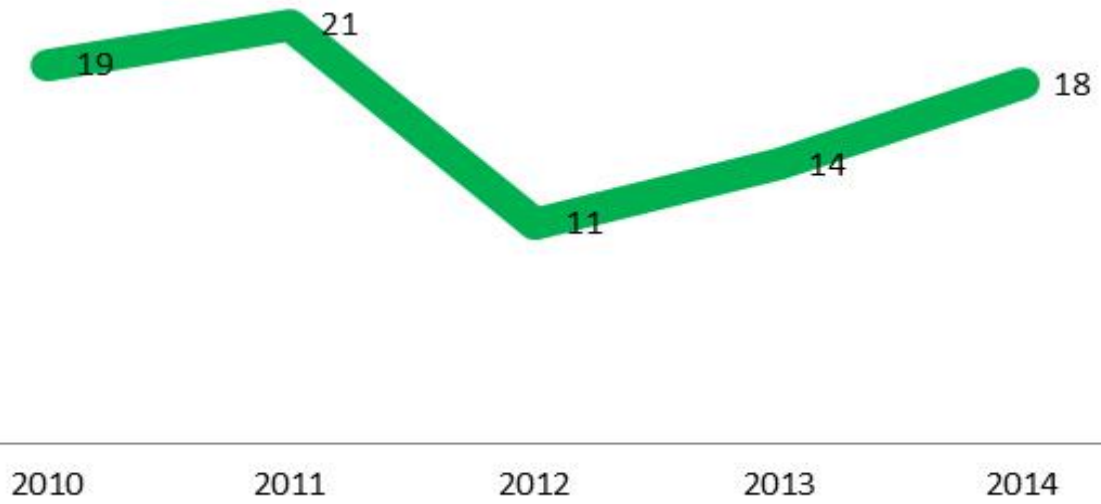


Participació a les finals d'Edats Individual de Catalunya



Participació a la Final del Campionat de Catalunya de Veterans

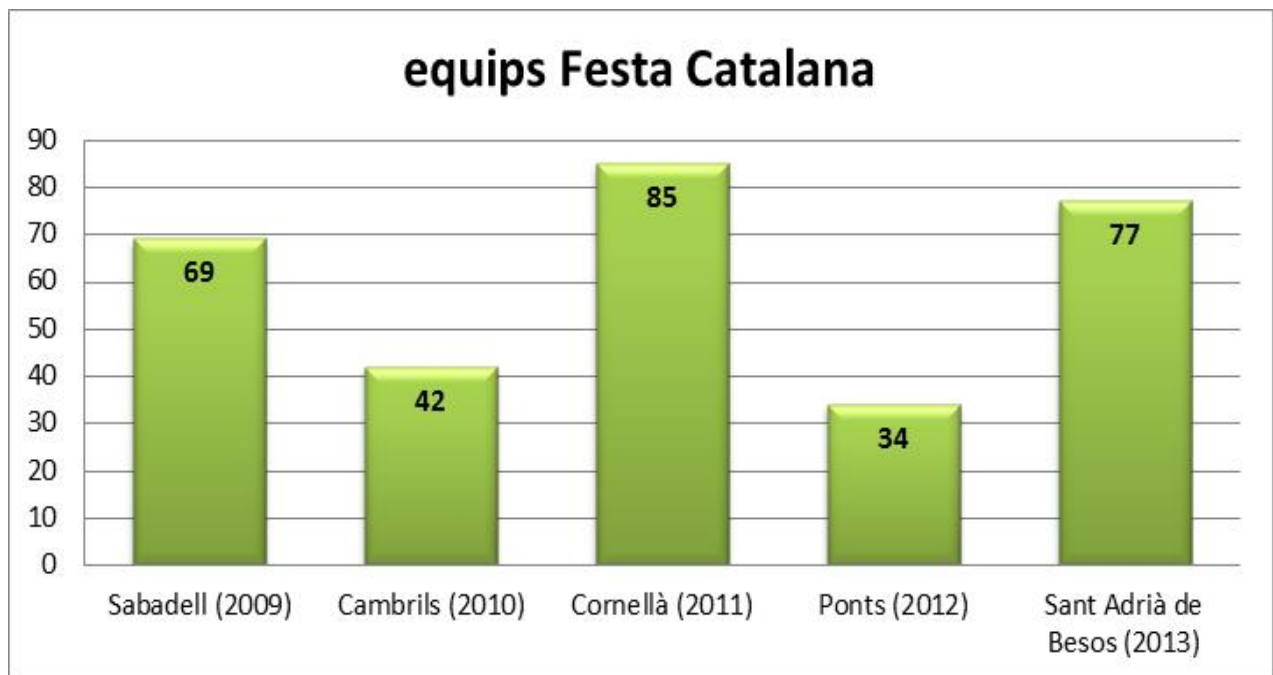
## femeni



Participació a la Final del Campionat Femení de Catalunya

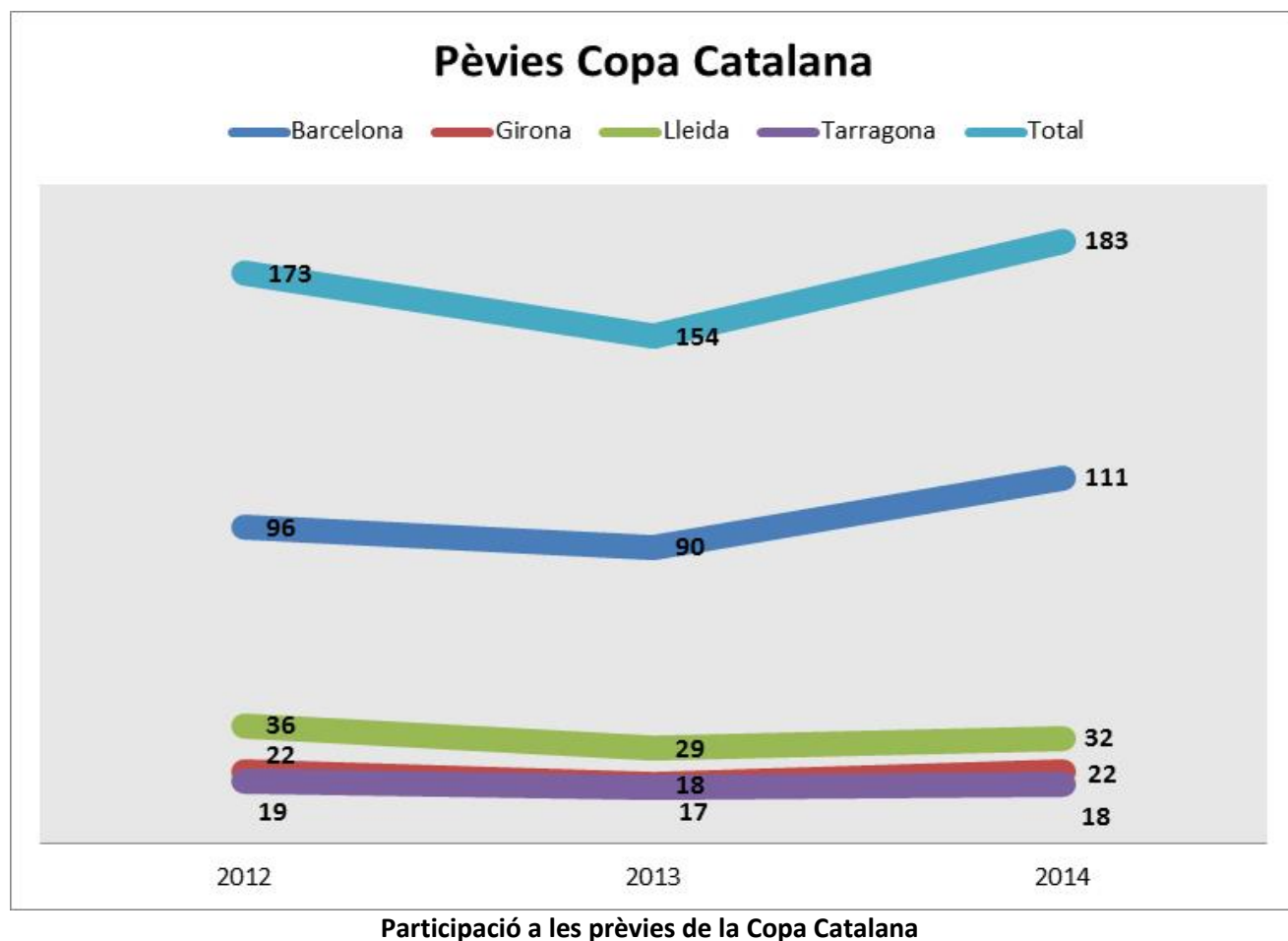
Any	edats	veterans	femeni
2010	407	57	19
2011	438	50	21
2012	409	52	11
2013	386	52	14
2014	394	53	18

## PARTICIPACIÓ A LA FESTA CATALANA



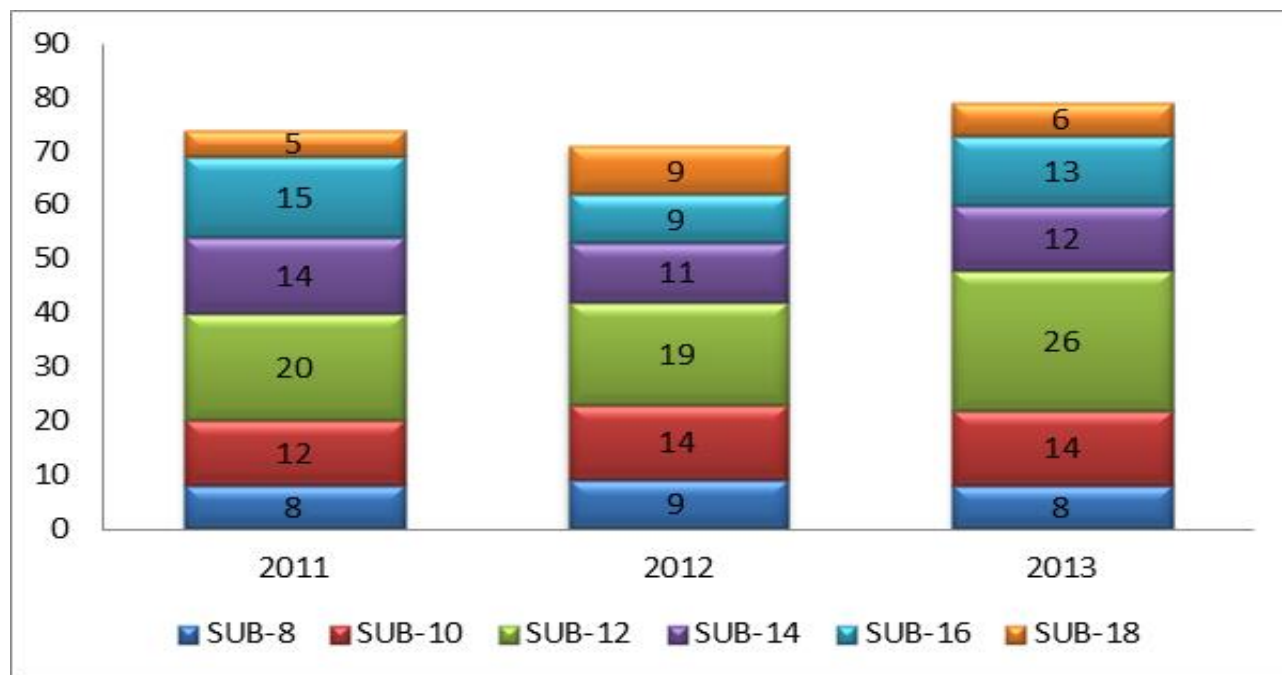
**Equips participants a les Festes Catalanes**

## PARTICIPACIÓ A LA COPA CATALANA



Any	Barcelona	Girona	Lleida	Tarragona	Total
2012	96	22	36	19	173
2013	90	18	29	17	154
2014	111	22	32	18	183

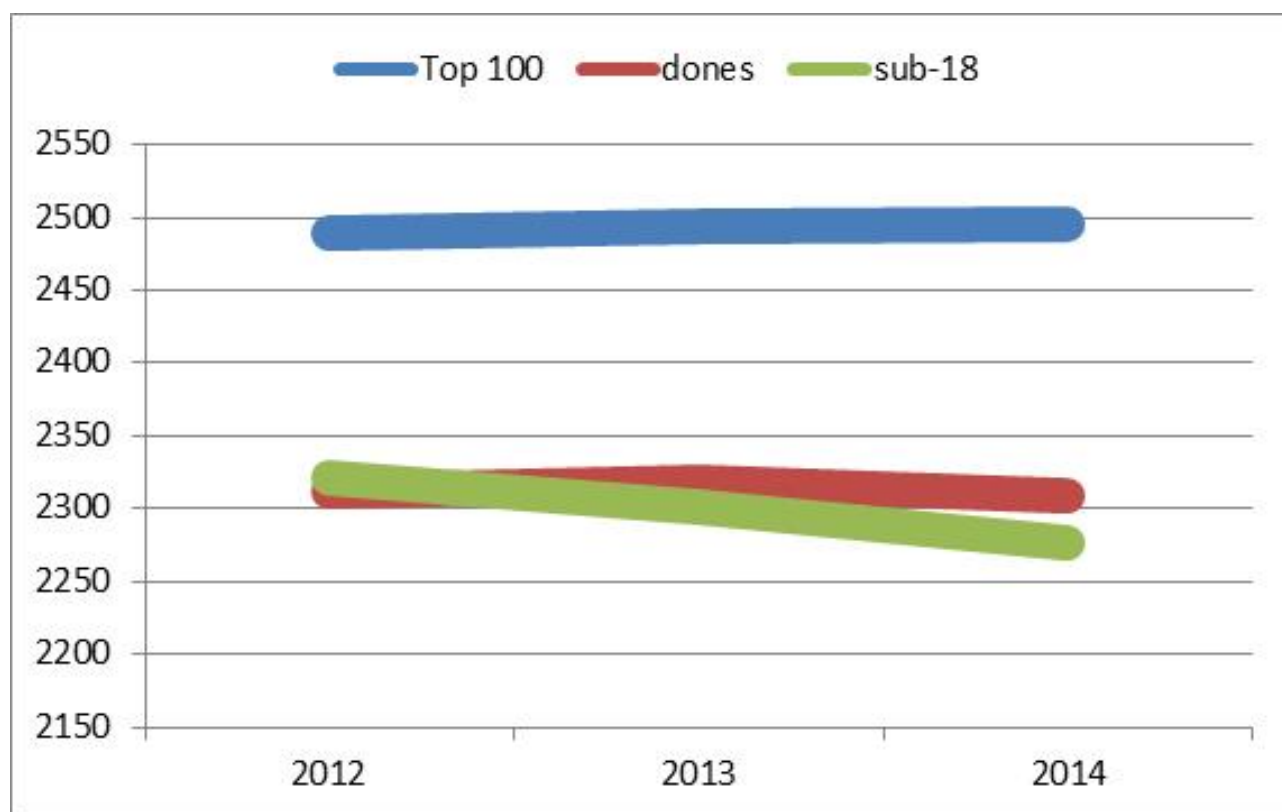
## PARTICIPACIÓ ALS CAMPIONATS D'ESPANYA D'EDATS



Participació catalana als Campionats d'Espanya d'Edats

Categoria	2011	2012	2013
<b>SUB-8</b>	8	9	8
<b>SUB-10</b>	12	14	14
<b>SUB-12</b>	20	19	26
<b>SUB-14</b>	14	11	12
<b>SUB-16</b>	15	9	13
<b>SUB-18</b>	5	9	6
<b>total</b>	74	71	79

## MITJANES D'ELO FCE PER GRUPS DE DONES, JOVES, I TOP 100

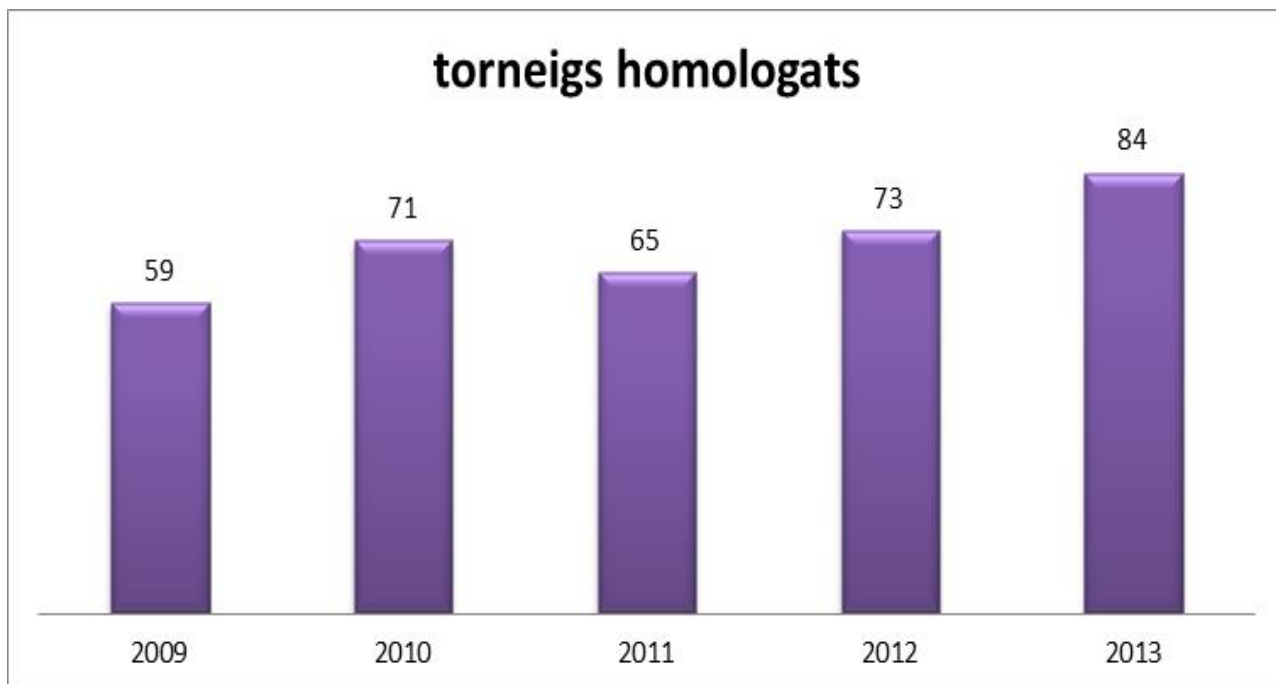


Mitjanes d'Elo FCE (llistes de juny 2012 i 2013, i gener 2014)

Tipus	2012	2013	2014
<b>Top 100</b>	2490	2494	2495
<b>dones</b>	2312	2319	2309
<b>sub-18</b>	2321	2301	2277



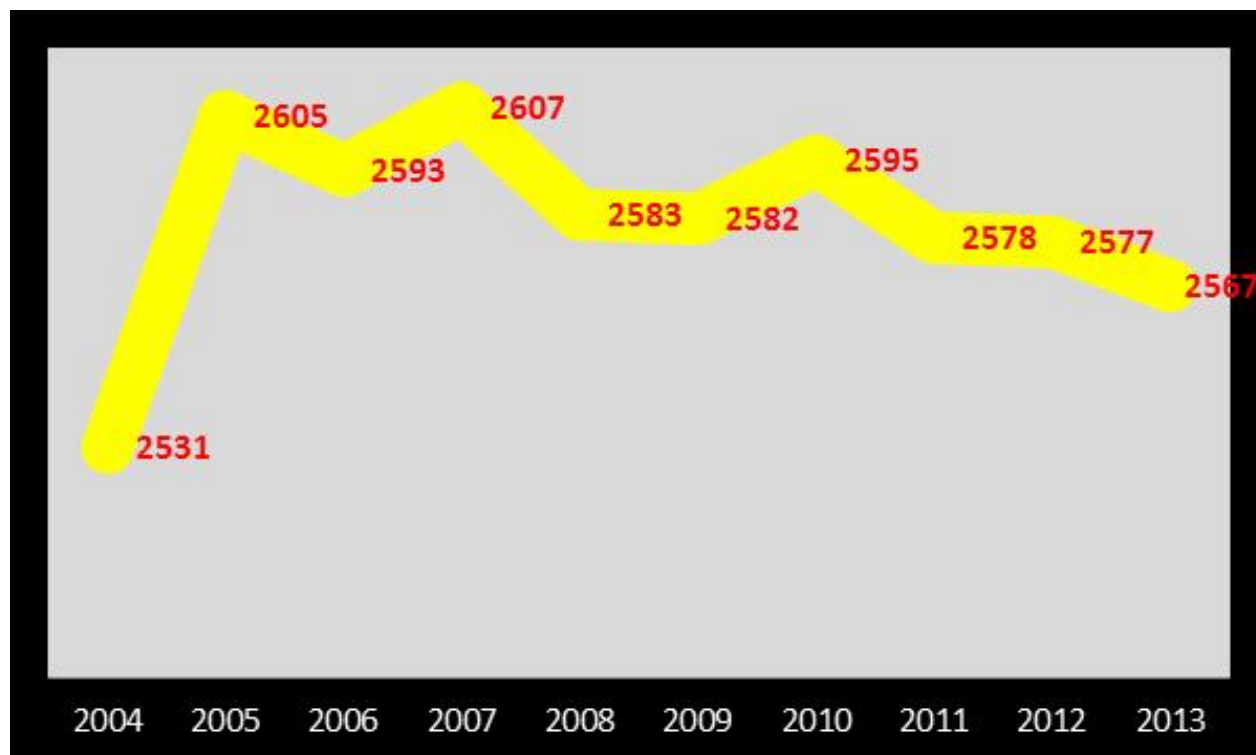
## NOMBRE DE TORNEIGS HOMOLOGATS



Torneigs homologats

<b>Any</b>	<b>torneigs</b>
<b>2009</b>	59
<b>2010</b>	71
<b>2011</b>	65
<b>2012</b>	73
<b>2013</b>	84

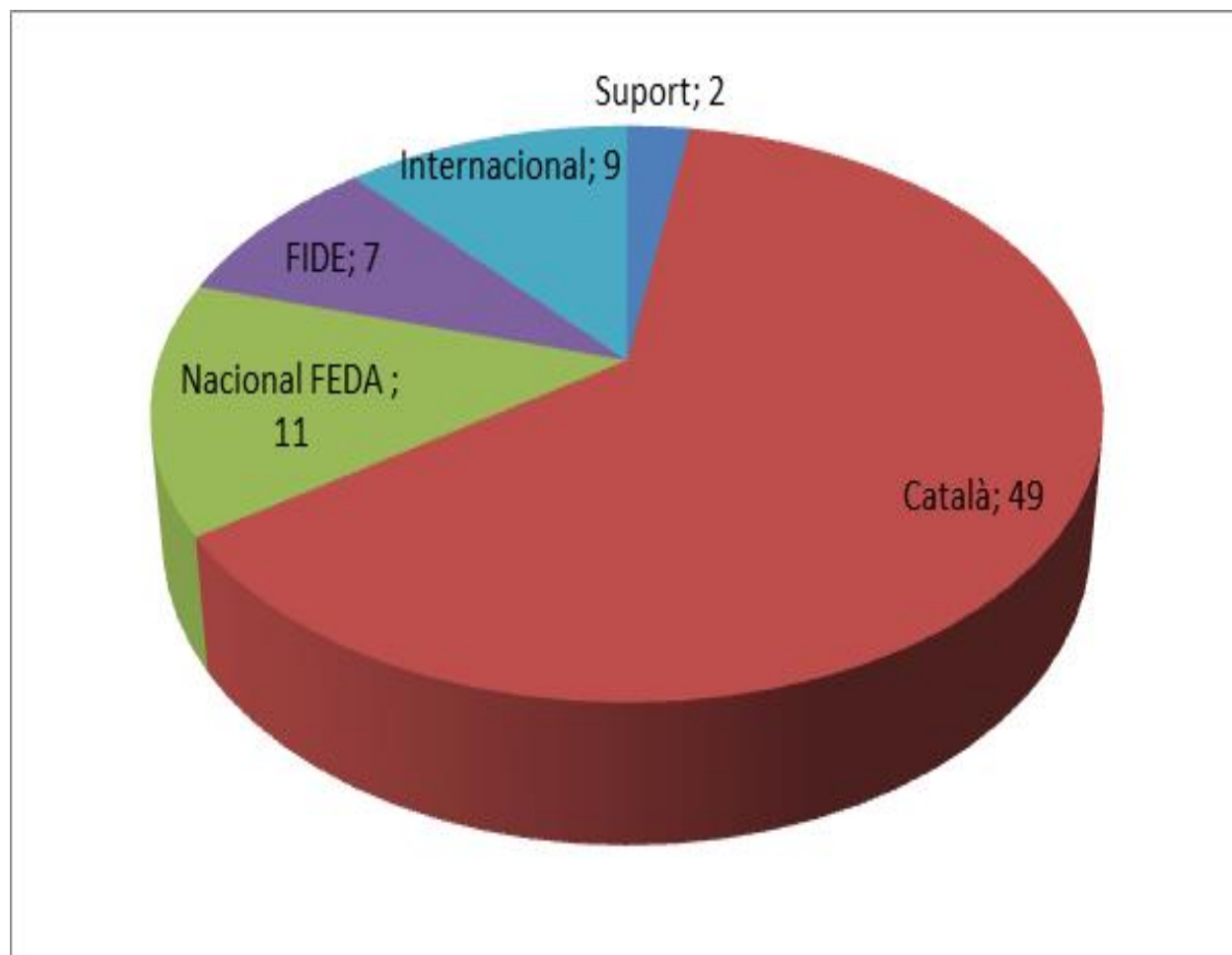
## PARTICIPACIÓ AL MAGISTRAL CIUTAT DE BARCELONA



Media Elo FIDE torneig Ciutat de Barcelona

any	promig	jugadors	categoria
2004	2531	6	XII
2005	2605	6	XV
2006	2593	10	XIV
2007	2607	10	XV
2008	2583	10	XIV
2009	2582	10	XIV
2010	2595	10	XIV
2011	2578	9	XIV
2012	2577	10	XIV
2013	2567	8	XIII

## NOMBRE D'ÀRBITRES ACTUAL



Àrbitres

categoria	número
Suport	2
Català	49
Nacional FEDA	11
FIDE	7
Internacional	9