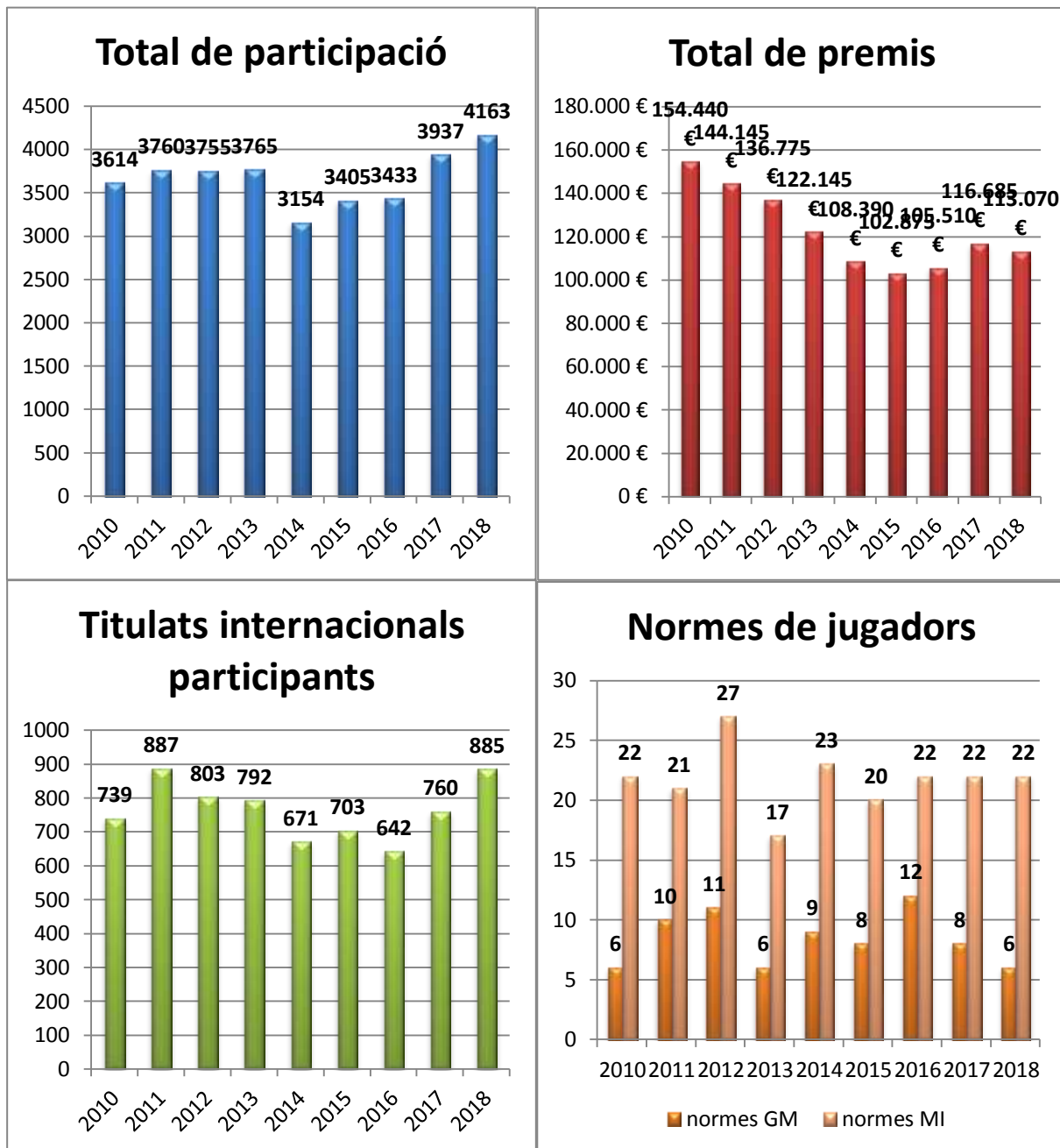


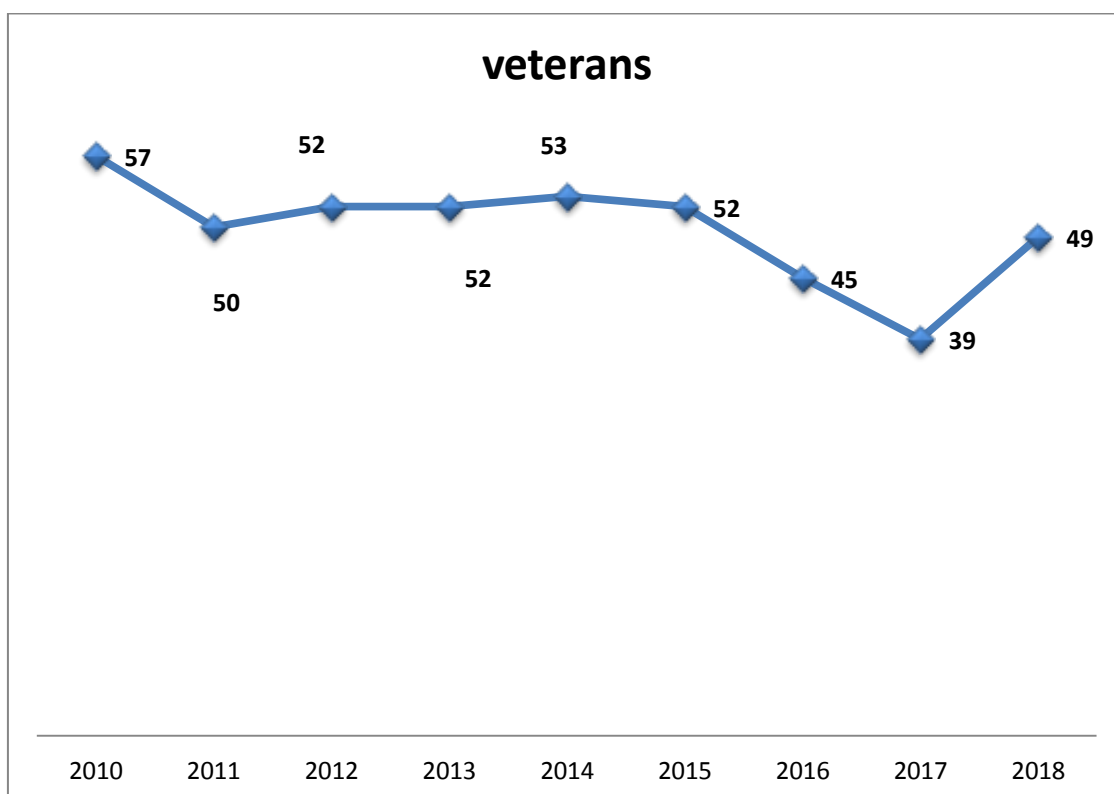
Paràmetres principals del Circuit Català d'Oberts Internacionals

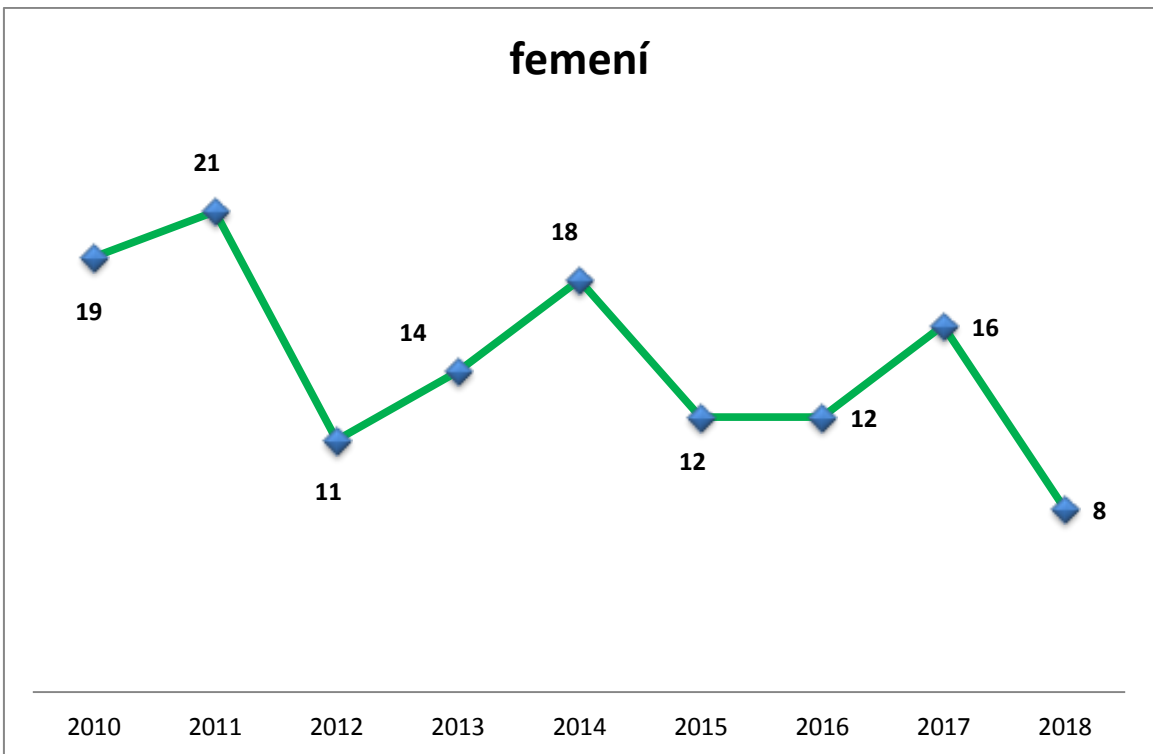
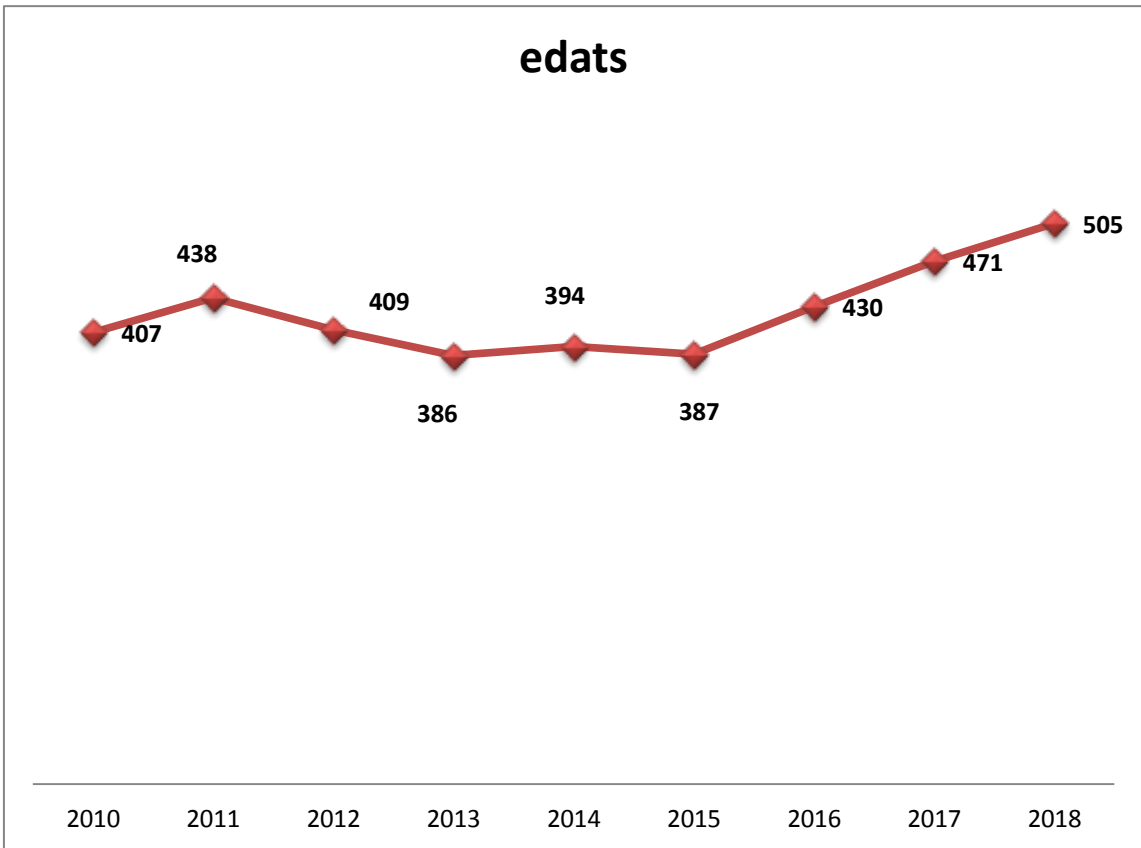
Evolució dels principals paràmetres del Circuit Català.



Any	participants	premis	titulats	normes GM	normes MI
2010	3614	154.440 €	739	6	22
2011	3760	144.145 €	887	10	21
2012	3755	136.775 €	803	11	27
2013	3765	122.145 €	792	6	17
2014	3154	108.390 €	671	9	23
2015	3405	102.875 €	703	8	20
2016	3433	105.510 €	642	12	22
2017	3937	116.685 €	760	8	22
2018	4163	113.070 €	885	6	22

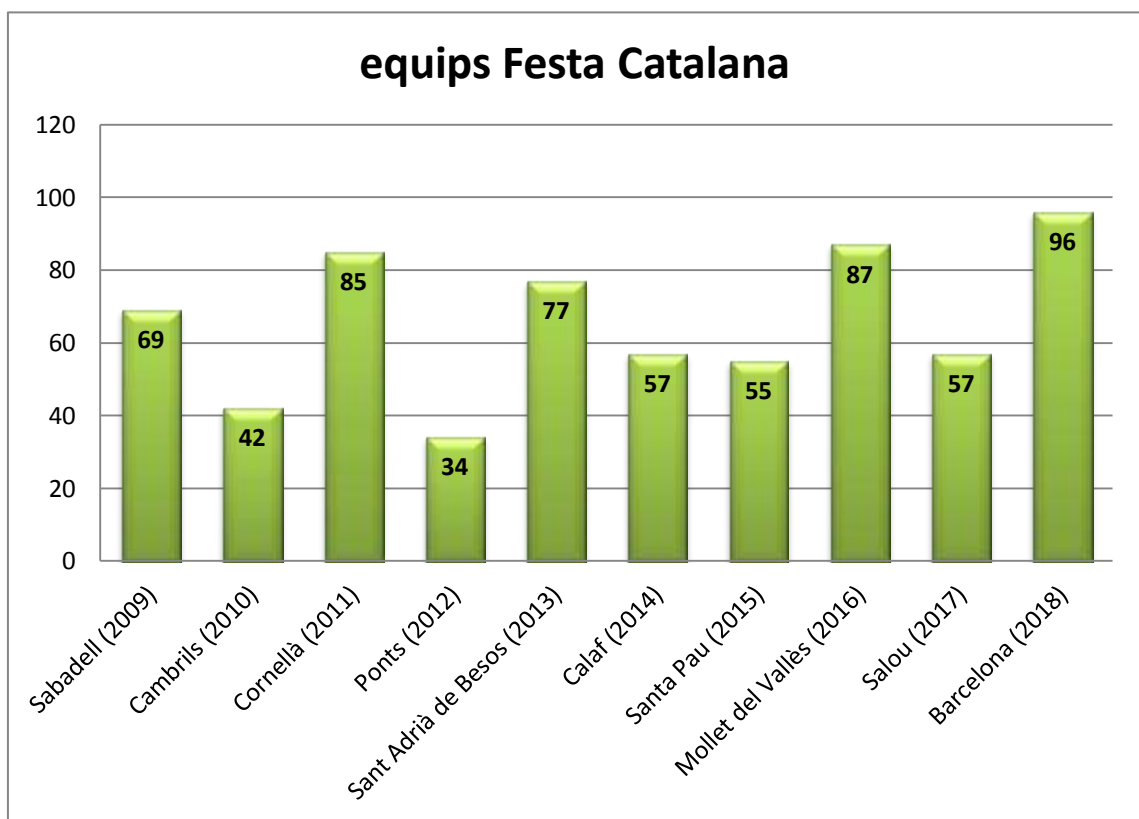
Participació a les finals catalanes individuals





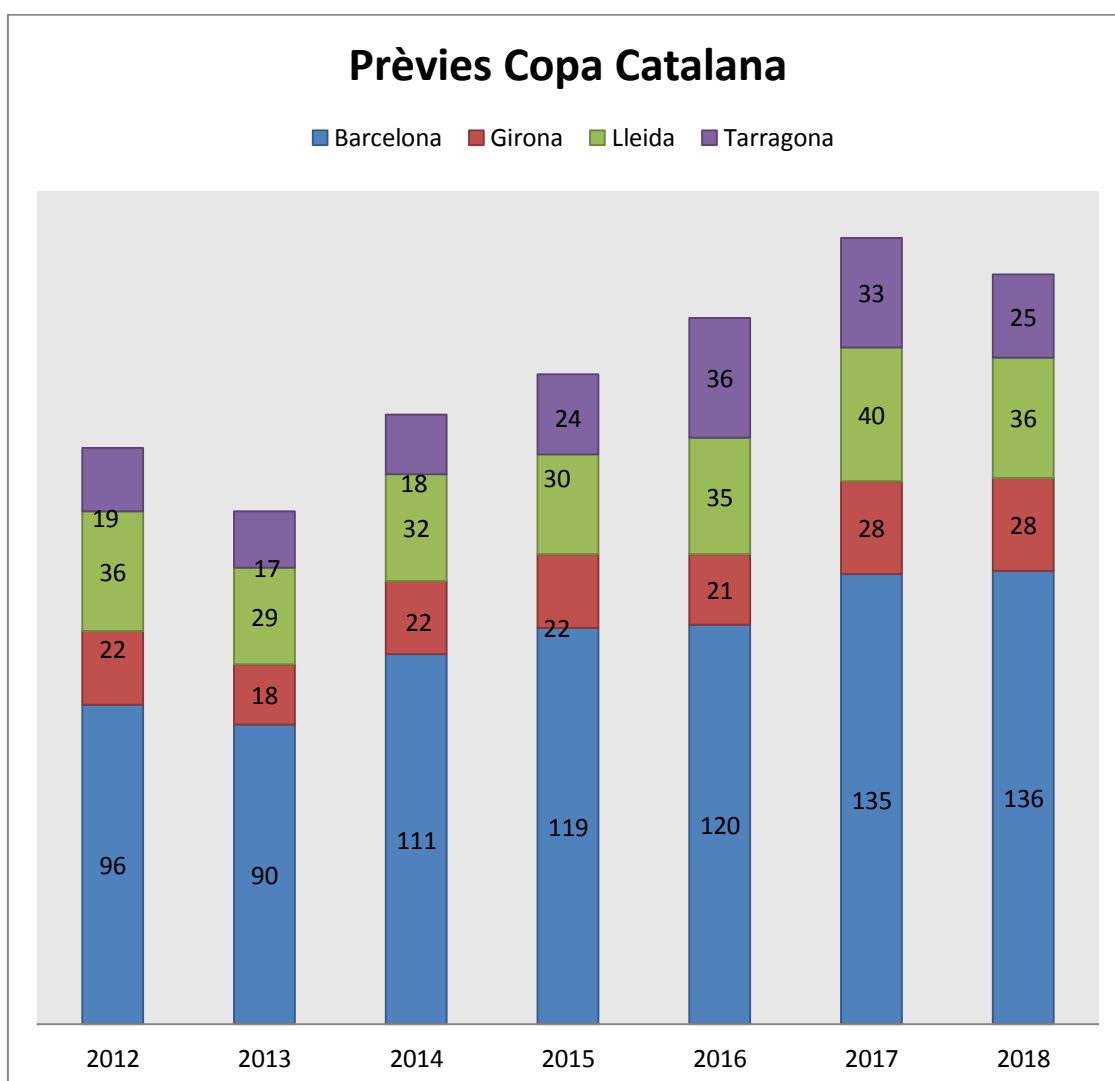
Any	edats	veterans	femení
2010	407	57	19
2011	438	50	21
2012	409	52	11
2013	386	52	14
2014	394	53	18
2015	387	52	12
2016	430	45	12
2017	471	39	16
2018	505	49	8

Equips participants al Campionat de Ràpides per Equips de Catalunya



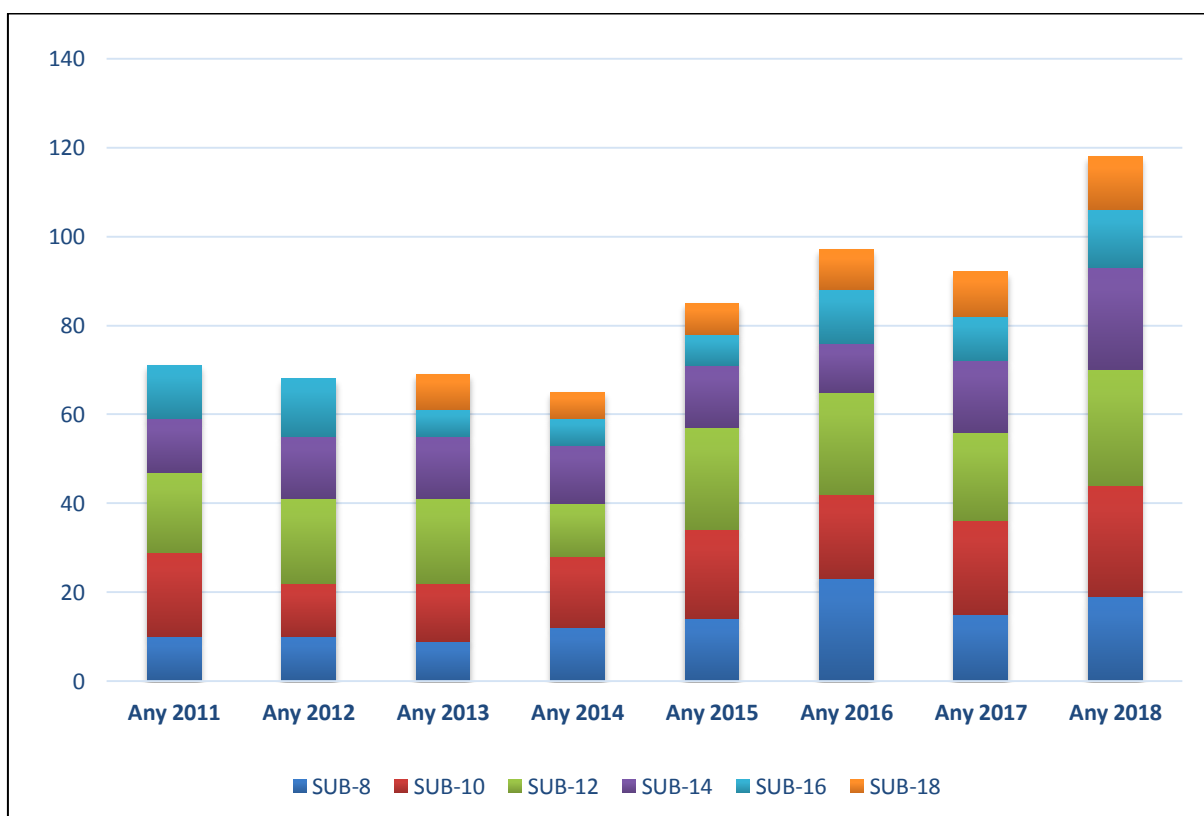
Lloc	equips
Sabadell (2009)	69
Cambrils (2010)	42
Cornellà (2011)	85
Ponts (2012)	34
Sant Adrià de Besos (2013)	77
Calaf (2014)	57
Santa Pau (2015)	55
Mollet del Vallès (2016)	87
Salou (2017)	57
Barcelona (2018)	96

Equips participants a les prèvies territorials de La Copa Catalana



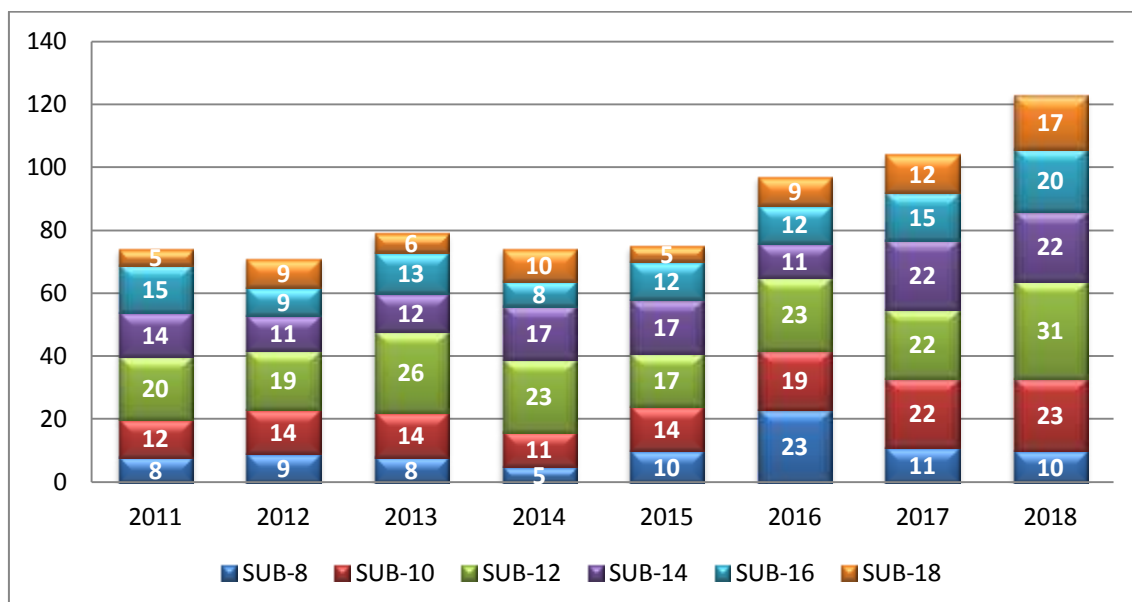
Any	Barcelona	Girona	Lleida	Tarragona	Total
2012	96	22	36	19	173
2013	90	18	29	17	154
2014	111	22	32	18	183
2015	119	22	30	24	195
2016	120	21	35	36	212
2017	135	28	40	33	236
2018	136	28	36	25	225

Equips participants a la Final del Campionat de Catalunya d'Edats per Equips



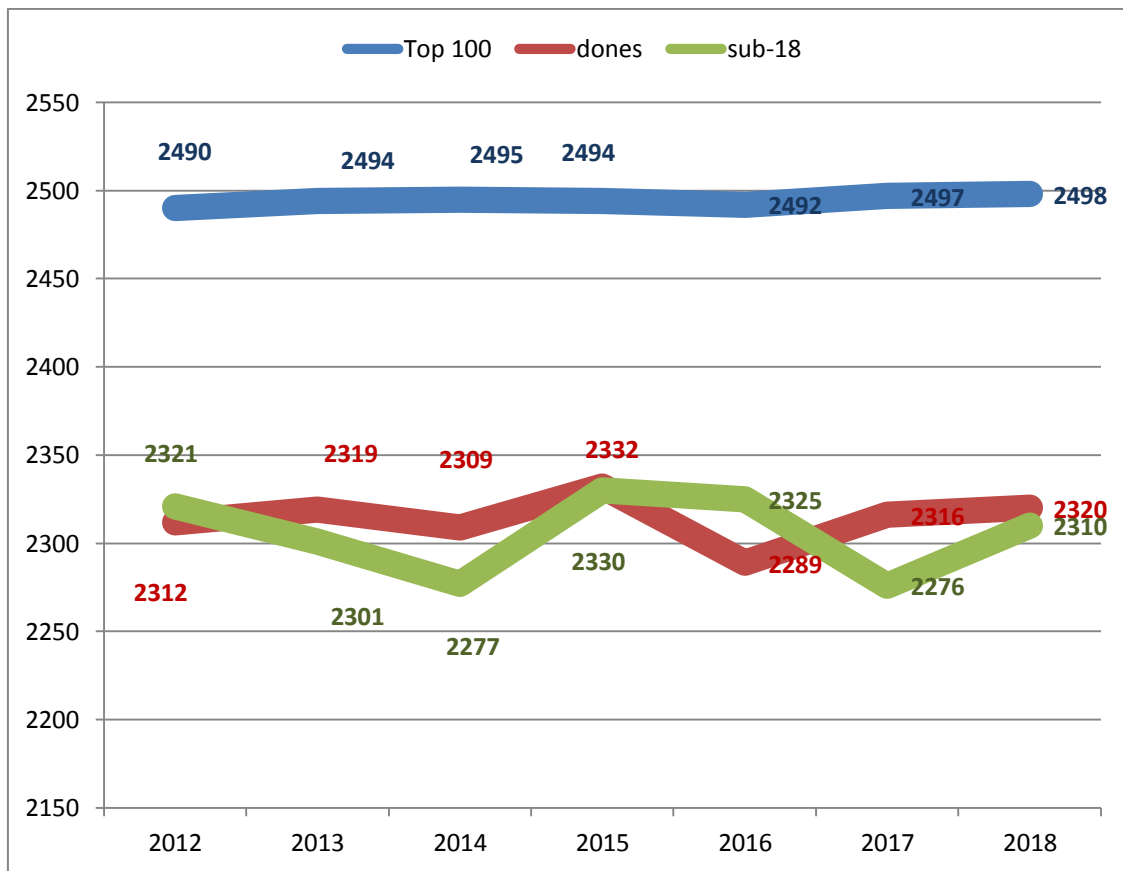
Any	sub 8	sub 10	sub 12	sub 14	sub 16	sub 18	total
Any 2009		18	14	11	8		51
Any 2010		18	18	15	13		64
Any 2011	10	19	18	12	12		71
Any 2012	10	12	19	14	13		68
Any 2013	9	13	19	14	6	8	69
Any 2014	12	16	12	13	6	6	65
Any 2015	14	20	23	14	7	7	85
Any 2016	23	19	23	11	12	9	97
Any 2017	15	21	20	16	10	10	92
Any 2018	19	25	26	23	13	12	118

Participació catalana als Campionats d'Espanya d'Edats



Categoria	2011	2012	2013	2014	2015	2016	2017	2018
SUB-8	8	9	8	5	10	23	11	10
SUB-10	12	14	14	11	14	19	22	23
SUB-12	20	19	26	23	17	23	22	31
SUB-14	14	11	12	17	17	11	22	22
SUB-16	15	9	13	8	12	12	15	20
SUB-18	5	9	6	10	5	9	12	17
total	74	71	79	74	75	97	104	123

Mitjana d'avaluació segons elo català del Top Català

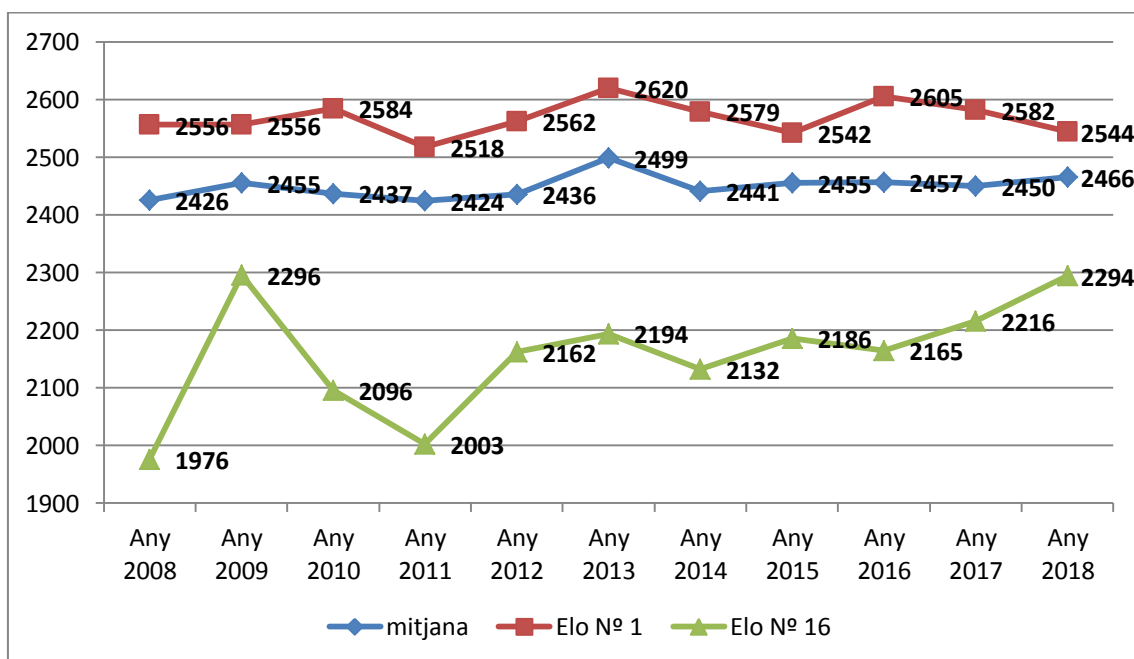


Les dades es basen en l'elo català dels 100 primers jugadors amb llicència de la temporada, les 10 millors dones i els 10 millors jugadors de categoria sub-18.

Tipus	2012	2013	2014	2015	2016	2017	2018
Top 100	2490	2494	2495	2494	2492	2497	2498
dones	2312	2319	2309	2332	2289	2316	2320
sub-18	2321	2301	2277	2330	2325	2276	2310

Participació del Campionat Absolut de Catalunya

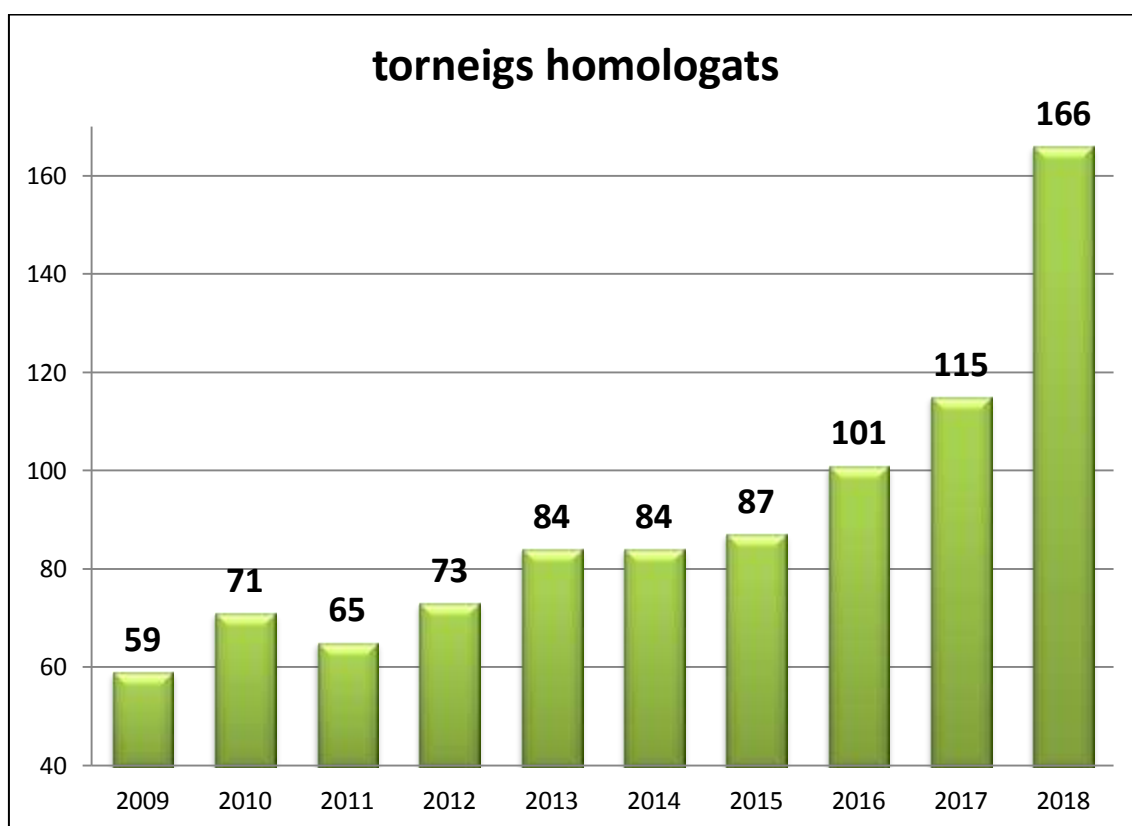
Estadístiques segons elo FCE dels participants a la Final del Campionat Absolut de Catalunya segons el sistema eliminatori.



Any	mitjana	Elo Nº 1	Elo Nº 16	guanyador
Any 2008	2426	2556	1976	Jordi Magem
Any 2009	2455	2556	2296	José Manuel López
Any 2010	2437	2584	2096	Jordi Magem
Any 2011	2424	2518	2003	Marc Narciso
Any 2012	2436	2562	2162	Miguel Angel Muñoz
Any 2013	2499	2620	2194	Orelvis Pérez
Any 2014	2441	2579	2132	Àlvar Alonso
Any 2015	2455	2542	2186	Hipólito Asis
Any 2016	2457	2605	2165	Àlvar Alonso
Any 2017	2450	2582	2216	Hipólito Asis
Any 2018	2466	2544	2294	Hipólito Asis

Nombre de torneigs homologats

Els torneigs que estan dividits en diferents grups són considerats com un sol torneig.

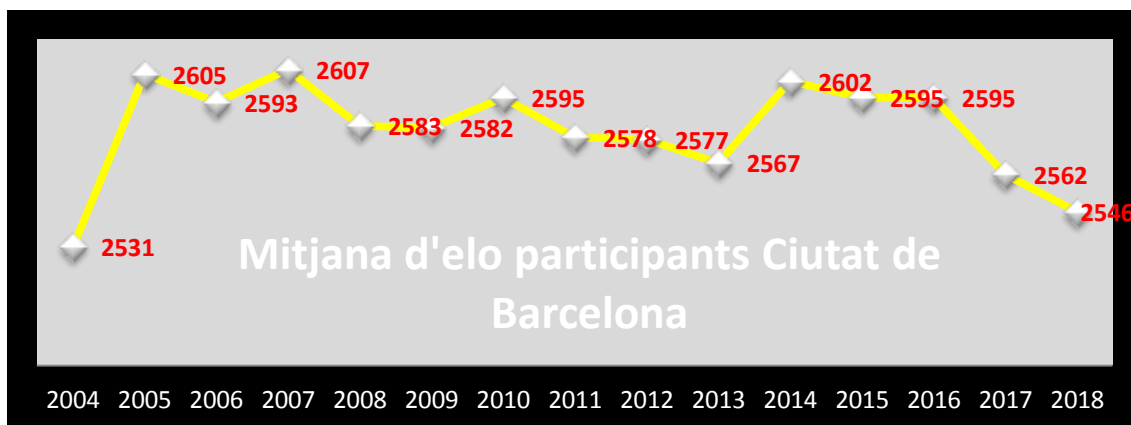


Any	torneigs	grups
2009	59	
2010	71	
2011	65	
2012	73	
2013	84	
2014	84	
2015	87	
2016	101	
2017	115	
2018	166	295

S'ha afegit una columna que diu "grups". Això és per diferenciar els tornejos dels grups o informes que cal pujar a la web per fer la avaluació.

Per exemple, la final d'edats és un torneig però son 7 grups (les 6 categories més les partides llampec).

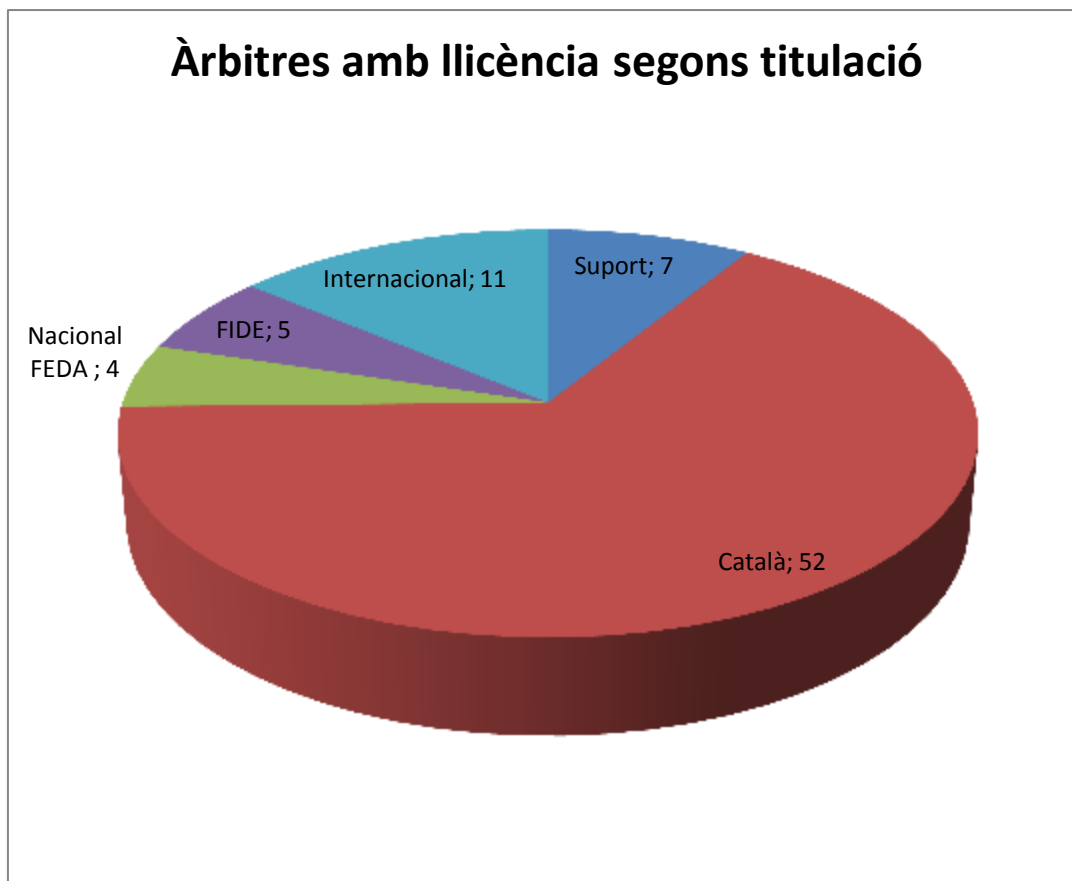
Mitjana d'elo FIDE dels jugadors participants al Magistral Ciutat de Barcelona



any	promig	jugadors	Categoria (*)
2004	2531	6	XII
2005	2605	6	XV
2006	2593	10	XIV
2007	2607	10	XV
2008	2583	10	XIV
2009	2582	10	XIV
2010	2595	10	XIV
2011	2578	9	XIV
2012	2577	10	XIV
2013	2567	8	XIII
2014	2602	6	XV
2015	2595	6	XIV
2016	2595	8	XIV
2017	2562	10	XIII
2018	2546	10	---

(*) El 2018 hi ha un canvi de format i es passa dels tancats a un torneig *Sistema Scheveningen*

Àrbitres amb llicència de la Federació Catalana segons titulació 2018



categoria	2014	2015	2016	2017	2018
Suport	2	3	4	7	7
Català	49	44	47	57	52
Nacional FEDA	11	9	6	6	4
FIDE	7	9	5	5	5
Internacional	9	10	11	13	11