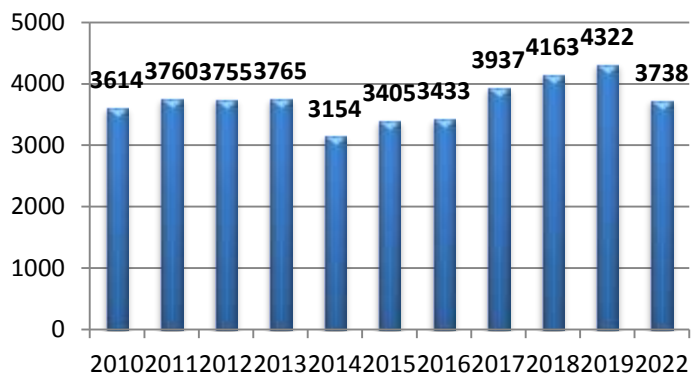


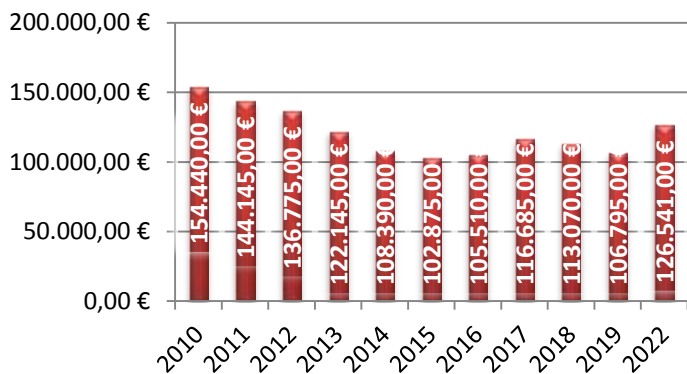
Paràmetres principals del Circuit Català d'Oberts Internacionals

Evolució dels principals paràmetres del Circuit Català

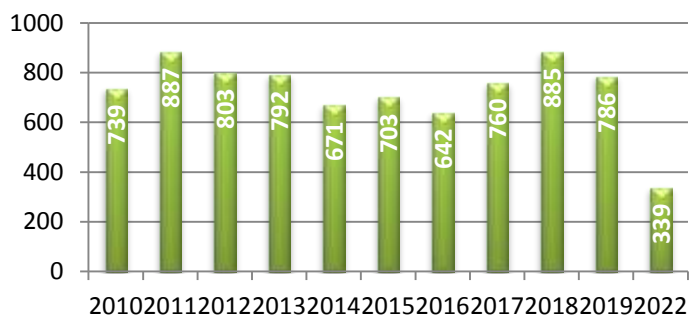
Total de participació



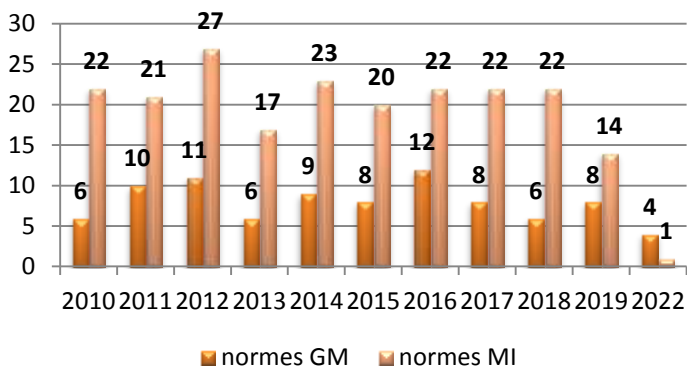
Total de premis



Titulats internacionals participants

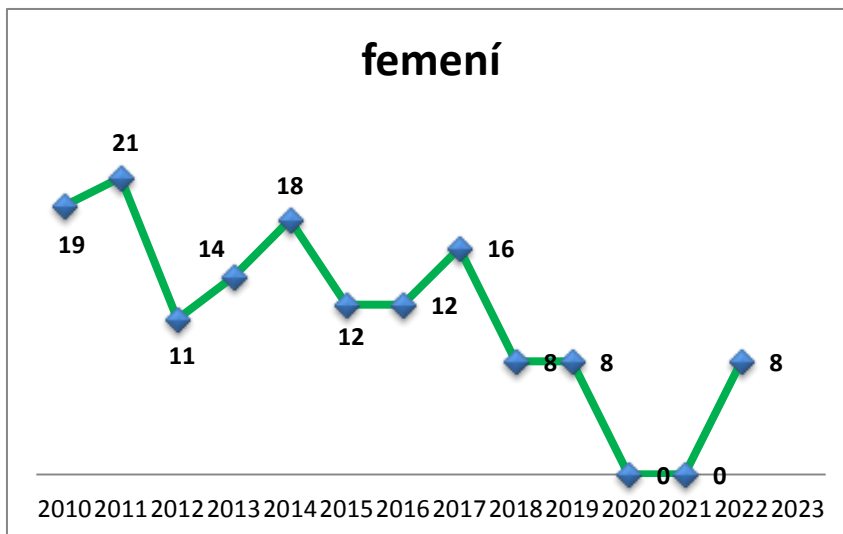
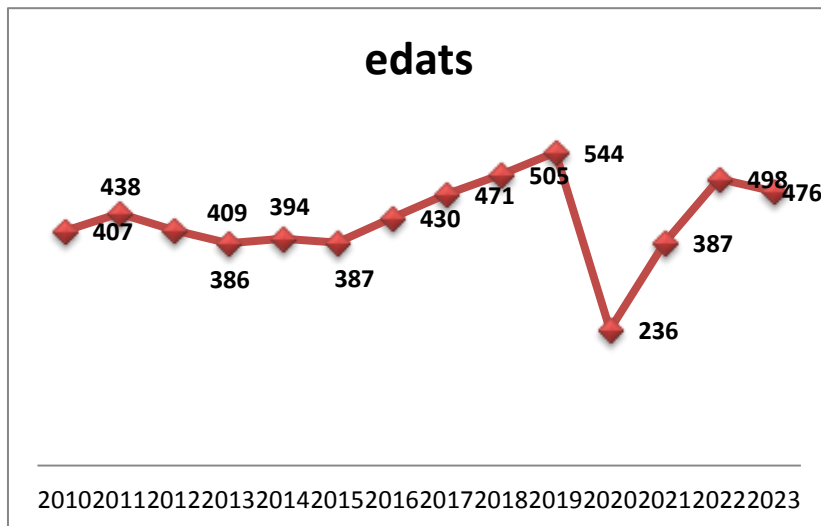
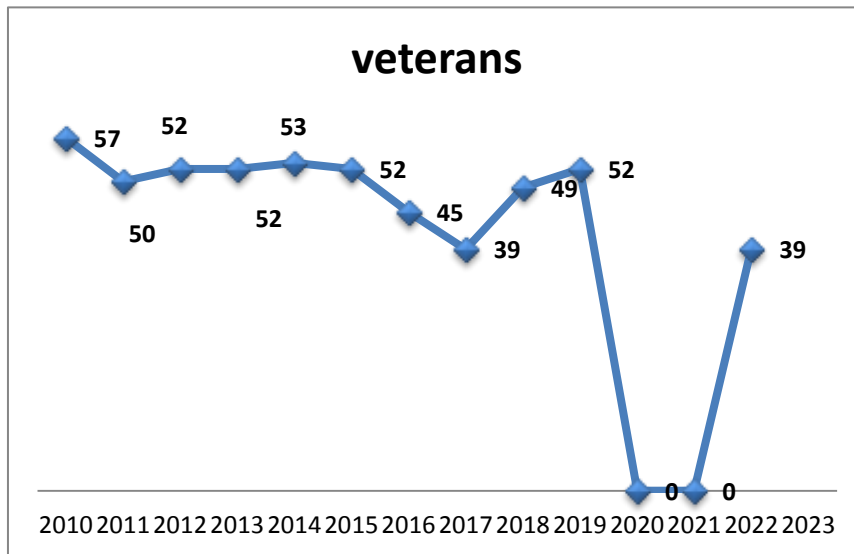


Normes de jugadors



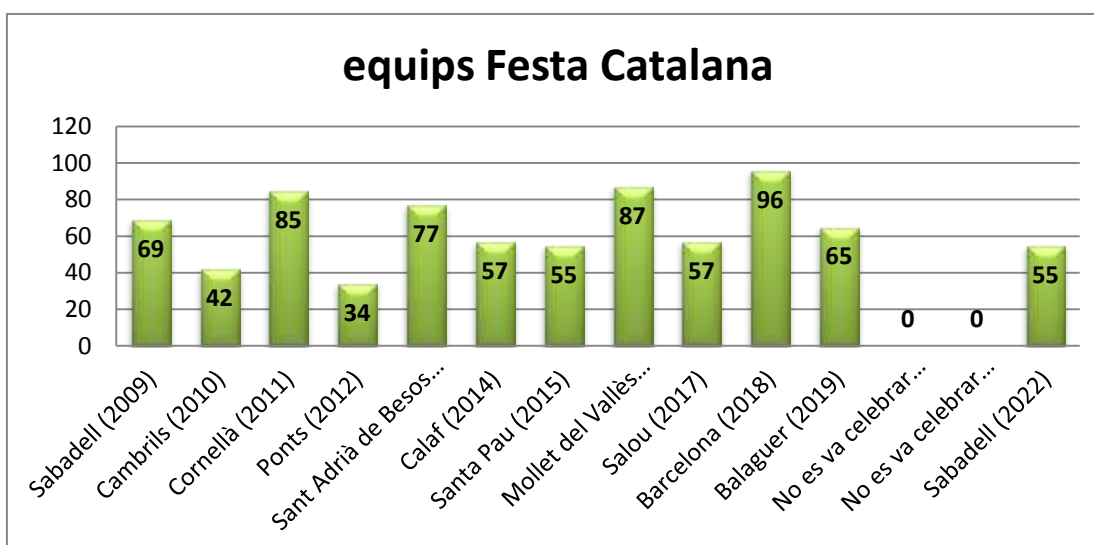
Any	participants	premis	titulats	normes GM	normes MI
2010	3614	154.440,00 €	739	6	22
2011	3760	144.145,00 €	887	10	21
2012	3755	136.775,00 €	803	11	27
2013	3765	122.145,00 €	792	6	17
2014	3154	108.390,00 €	671	9	23
2015	3405	102.875,00 €	703	8	20
2016	3433	105.510,00 €	642	12	22
2017	3937	116.685,00 €	760	8	22
2018	4163	113.070,00 €	885	6	22
2019	4322	106.795,00 €	786	8	14
2022	3738	126.541,00 €	339	4	1

Participació a les finals Catalanes Individuals



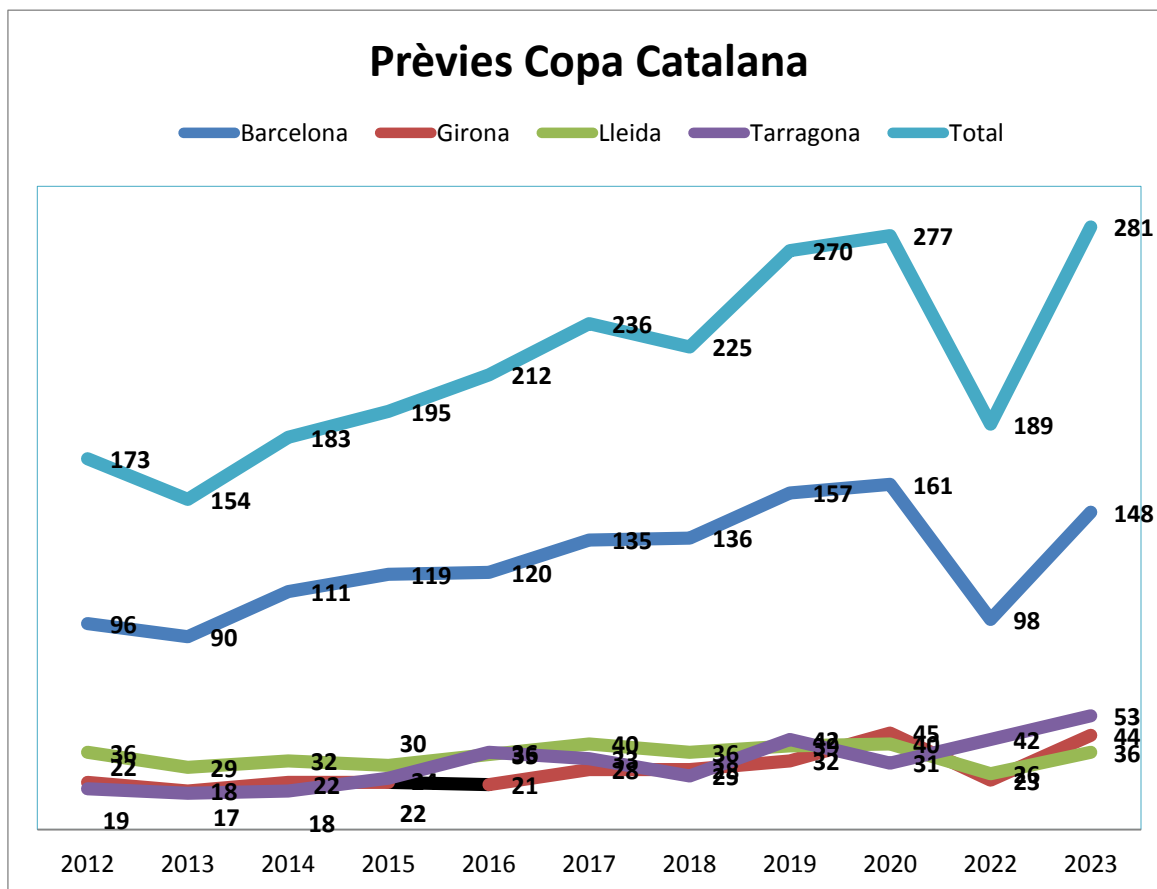
Any	edats	veterans	femení
2010	407	57	19
2011	438	50	21
2012	409	52	11
2013	386	52	14
2014	394	53	18
2015	387	52	12
2016	430	45	12
2017	471	39	16
2018	505	49	8
2019	544	52	8
2020	236	0	0
2021	387	0	0
2022	498	39	8
2023	476		

Equips participants al Campionat de Ràpides per Equips de Catalunya



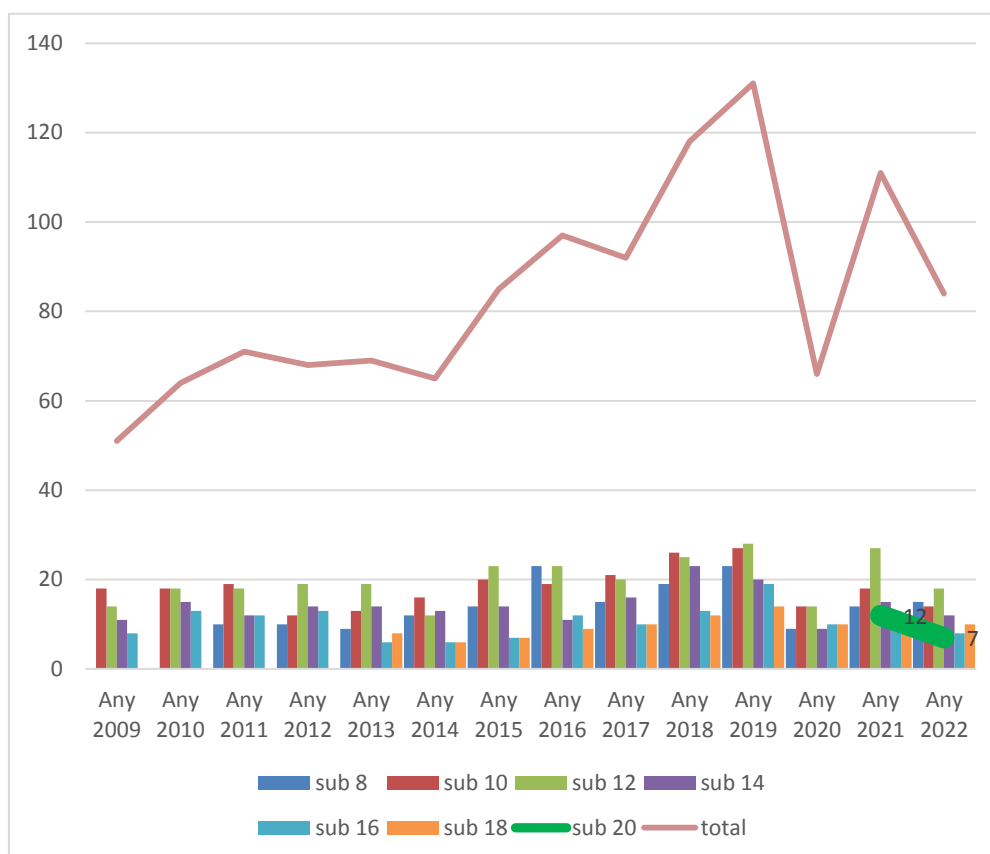
Lloc	equips
Sabadell (2009)	69
Cambrils (2010)	42
Cornellà (2011)	85
Ponts (2012)	34
Sant Adrià de Besos (2013)	77
Calaf (2014)	57
Santa Pau (2015)	55
Mollet del Vallès (2016)	87
Salou (2017)	57
Barcelona (2018)	96
Balaguer (2019)	65
No es va celebrar (2020)	0
No es va celebrar (2021)	0
Sabadell (2022)	55

Equips participants a les prèvies territorials de la Copa Catalana



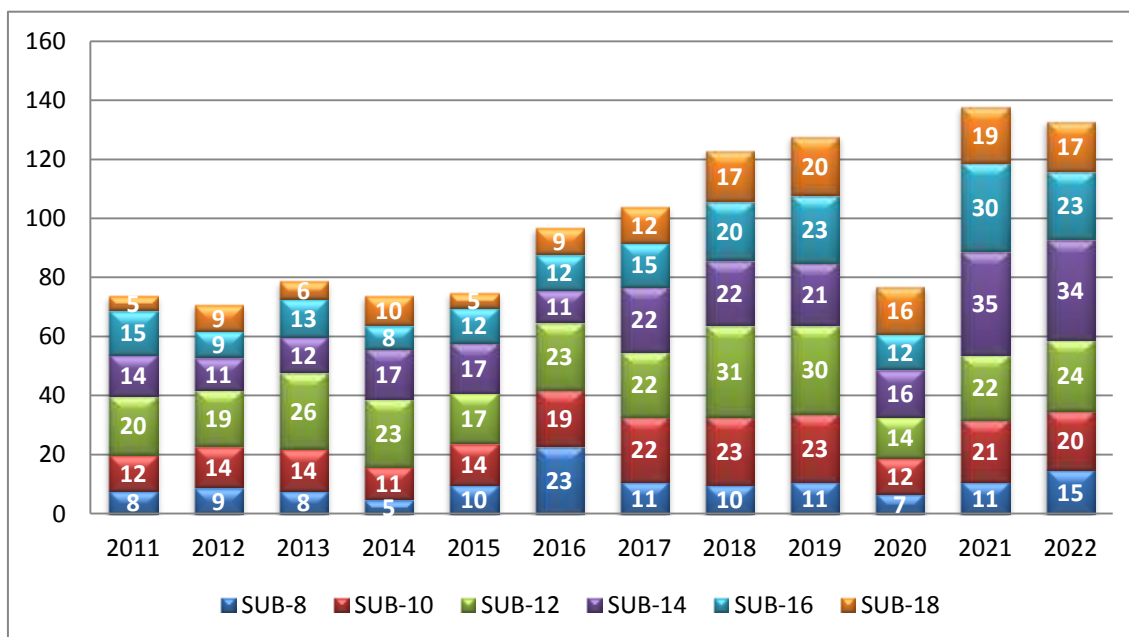
Any	sub 8	sub 10	sub 12	sub 14	sub 16	sub 18	sub 20	total
Any	Barcelona	Girona	Lleida	Tarragona	Total			
2012	96	22	36	19	173			
2013	90	18	29	17	154			
2014	111	22	32	18	183			
2015	119	22	30	24	195			
2016	120	21	35	36	212			
2017	135	28	40	33	236			
2018	136	28	36	25	225			
2019	157	32	39	42	270			
2020	161	45	40	31	277			
2022	98	23	26	42	189			
2023	148	44	36	53	281			

Equips participants a la Final del Campionat de Catalunya d'Edats per Equips



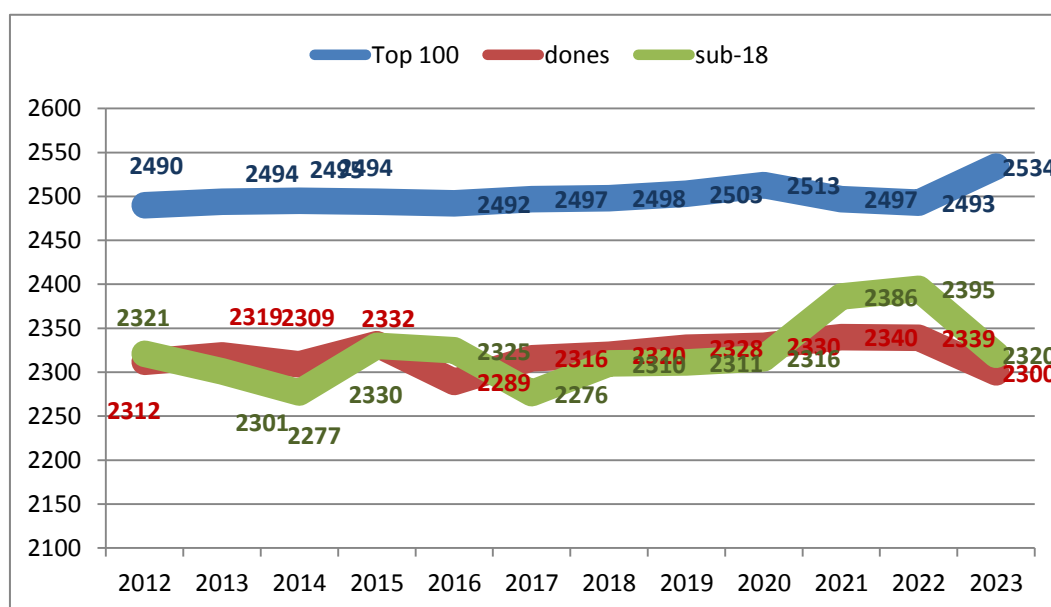
Any 2009		18	14	11	8			51
Any 2010		18	18	15	13			64
Any 2011	10	19	18	12	12			71
Any 2012	10	12	19	14	13			68
Any 2013	9	13	19	14	6	8		69
Any 2014	12	16	12	13	6	6		65
Any 2015	14	20	23	14	7	7		85
Any 2016	23	19	23	11	12	9		97
Any 2017	15	21	20	16	10	10		92
Any 2018	19	26	25	23	13	12		118
Any 2019	23	27	28	20	19	14		131
Any 2020	9	14	14	9	10	10		66
Any 2021	14	18	27	15	13	12	12	111
Any 2022	15	14	18	12	8	10	7	84

Participació catalana als Campionats d'Espanya d'Edats



Categoria	2011	2012	2013	2014	2015	2016	2017	2018	2019	2020	2021	2022
SUB-8	8	9	8	5	10	23	11	10	11	7	11	15
SUB-10	12	14	14	11	14	19	22	23	23	12	21	20
SUB-12	20	19	26	23	17	23	22	31	30	14	22	24
SUB-14	14	11	12	17	17	11	22	22	21	16	35	34
SUB-16	15	9	13	8	12	12	15	20	23	12	30	23
SUB-18	5	9	6	10	5	9	12	17	20	16	19	17
total	74	71	79	74	75	97	104	123	128	77	138	133

Mitjana d'avaluació segons elo català del Top Català

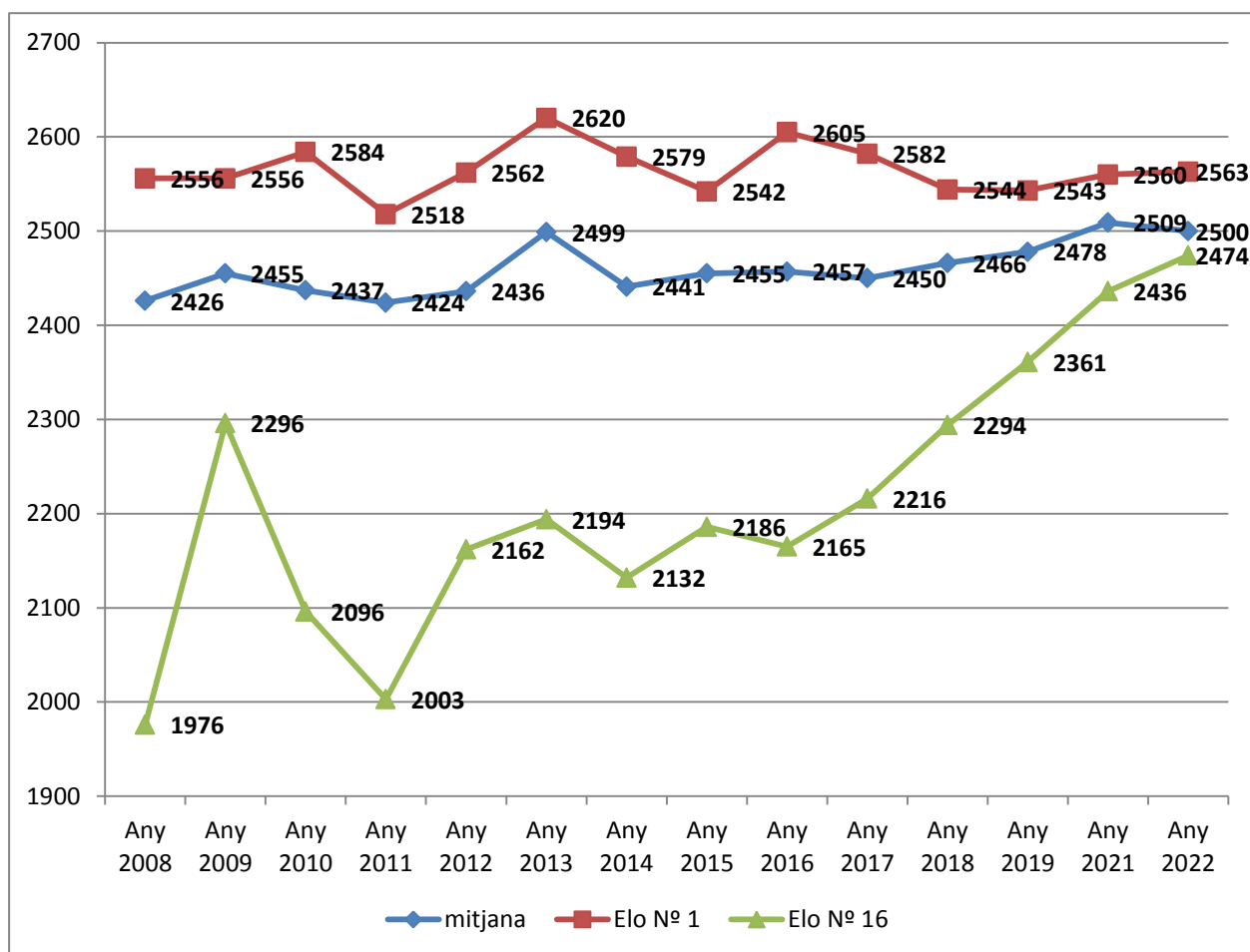


Les dades es basen en l'elo català dels 100 primers jugadors amb llicència de la temporada, les 10 millors dones i els 10 millors sub 18

Tipus	2012	2013	2014	2015	2016	2017	2018	2019	2020	2021	2022	2023
Top 100	2490	2494	2495	2494	2492	2497	2498	2503	2513	2497	2493	2534
dones	2312	2319	2309	2332	2289	2316	2320	2328	2330	2340	2339	2300
sub-18	2321	2301	2277	2330	2325	2276	2310	2311	2316	2386	2395	2320

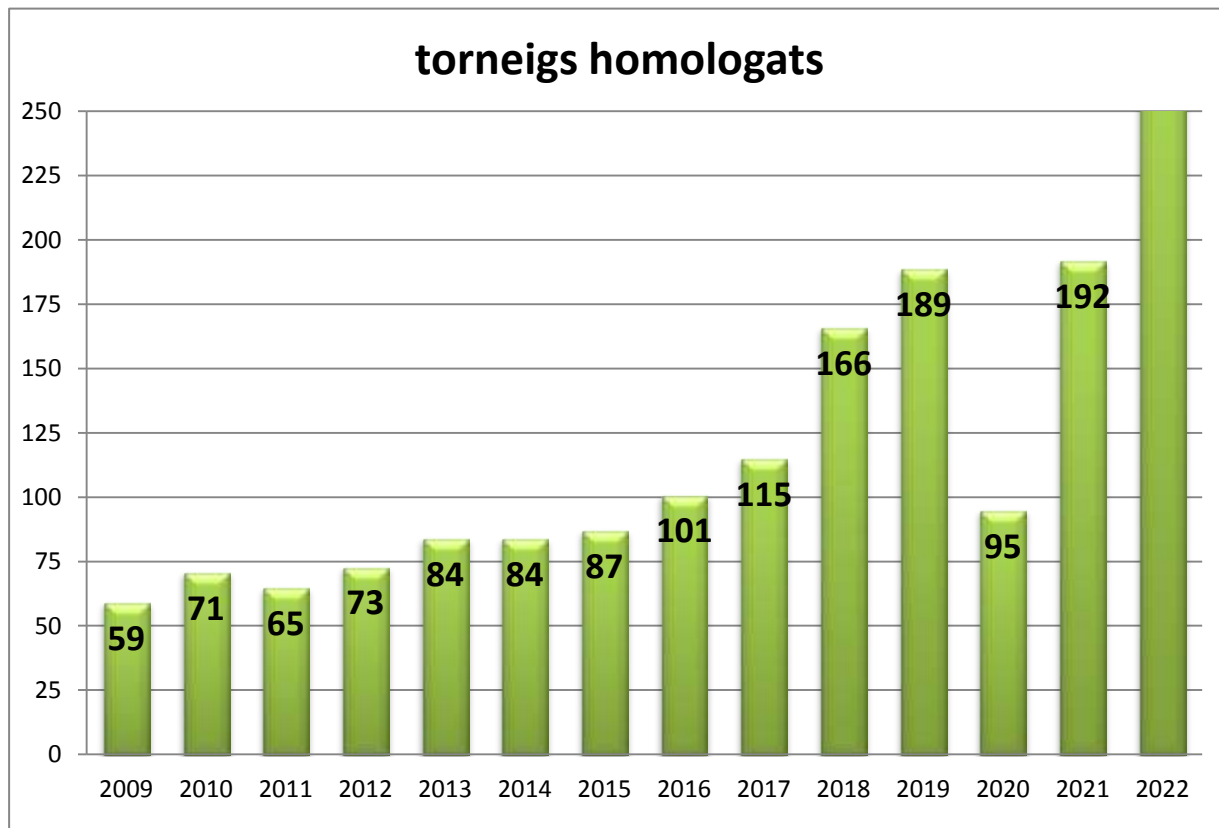
Participació del Campionat Absolut de Catalunya

Estadístiques segons elo FCE dels participants a la Final del Campionat Absolut de Catalunya



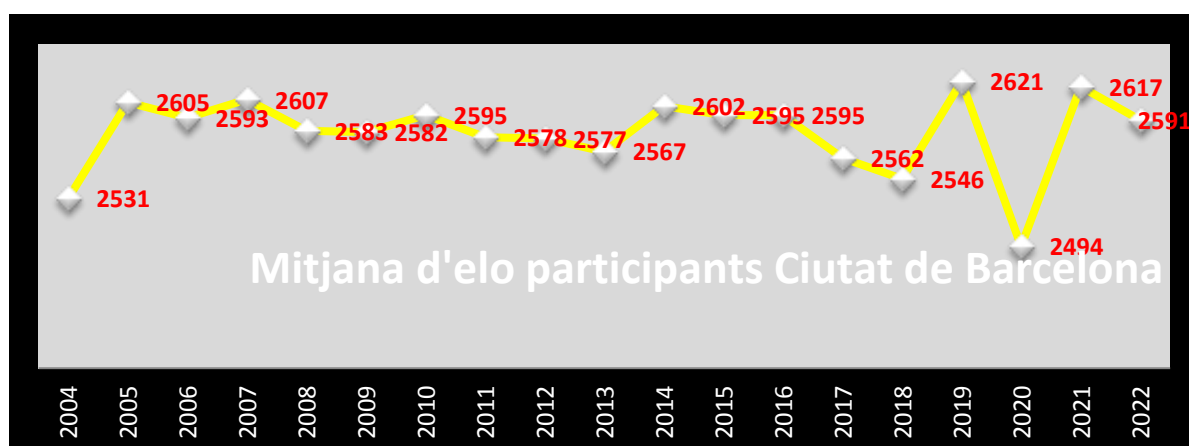
Sistema	Any	mitjana	Elo Nº 1	Elo Nº 16	guanyador
Eliminatòries	Any 2008	2426	2556	1976	Jordi Magem
Eliminatòries	Any 2009	2455	2556	2296	José Manuel López
Eliminatòries	Any 2010	2437	2584	2096	Jordi Magem
Eliminatòries	Any 2011	2424	2518	2003	Marc Narciso
Eliminatòries	Any 2012	2436	2562	2162	Miguel Angel Muñoz
Eliminatòries	Any 2013	2499	2620	2194	Orelvis Pérez
Eliminatòries	Any 2014	2441	2579	2132	Àlvar Alonso
Eliminatòries	Any 2015	2455	2542	2186	Hipólito Asis
Eliminatòries	Any 2016	2457	2605	2165	Àlvar Alonso
Eliminatòries	Any 2017	2450	2582	2216	Hipólito Asis
Eliminatòries	Any 2018	2466	2544	2294	Hipólito Asis
Sistema Suis	Any 2019	2478	2543	2361	Jose Angel Guerra Méndez
Round Robin	Any 2021	2509	2560	2436	Hipólito Asis
Round Robin	Any 2022	2500	2563	2474	Levan Aroshidze

Nombre de tornejos homologats



Any	torneigs
2009	59
2010	71
2011	65
2012	73
2013	84
2014	84
2015	87
2016	101
2017	115
2018	166
2019	189
2020	95
2021	192
2022	303

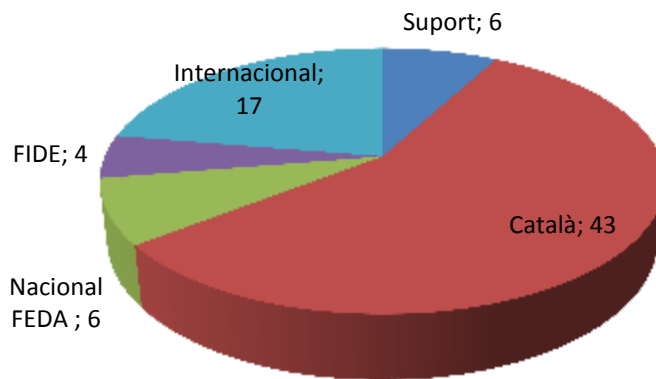
Mitjana d'elo FIDE dels jugadors participants al Magistral Ciutat de Barcelona



any	promig	jugadors	categoria
2004	2531	6	XII
2005	2605	6	XV
2006	2593	10	XIV
2007	2607	10	XV
2008	2583	10	XIV
2009	2582	10	XIV
2010	2595	10	XIV
2011	2578	9	XIV
2012	2577	10	XIV
2013	2567	8	XIII
2014	2602	6	XV
2015	2595	6	XIV
2016	2595	8	XIV
2017	2562	10	XIII
2018	2546	12	Scheveningen
2019	2621	194	Open
2020	2494	10	X
2021	2617	330	Open
2022	2591	256	Open

Àrbitres amb llicència de la Federació Catalana segons titulació 2022

Àrbitres amb llicència segons titulació 2022



categoria	2014	2015	2016	2017	2018	2019	2020	2021	2022
Suport	2	3	4	7	7	6	4	3	6
Català	49	44	47	57	52	63	31	36	43
Nacional	11	9	6	6	4	8	5	6	6
FIDE	7	9	5	5	5	10	2	6	4
Internacional	9	10	11	13	11	21	12	15	17