

# MANUAL DE SERVEIS DE LA FEDERACIÓ CATALANA D'ESCACS

Manual d'Usuari

22/01/2015

Versió 2.0.0



# ÍNDIX

<b>1</b>	<b>INTRODUCCIÓ .....</b>	<b>3</b>
<b>2</b>	<b>USUARIS REGISTRATS.....</b>	<b>3</b>
2.1	INICIAR APLICACIÓ .....	3
2.2	MENÚ GENERAL .....	4
2.3	DADES DEL CLUB .....	5
2.3.1	<i>Dades federatives.....</i>	5
2.3.2	<i>Dades Generals.....</i>	6
2.3.3	<i>Dades Postals.....</i>	7
2.3.4	<i>Tramitació d'equips per la lliga Catalana .....</i>	7
2.4	GESTIÓ DE JUGADORS .....	8
2.4.1	<i>Jugadors Actius .....</i>	8
2.4.2	<i>Jugadors Renovats.....</i>	9
2.4.3	<i>Jugadors no renovats.....</i>	9
2.4.4	<i>Jugadors inactius.....</i>	10
2.4.5	<i>Altes i peticions de canvi de club.....</i>	10
2.4.6	<i>Alta nou jugador.....</i>	11
2.4.7	<i>Canvi de Club .....</i>	11
2.5	GESTIÓ D'ORDRE DE FORCES.....	12
2.6	GESTIÓ DE TORNEJOS.....	13
2.7	GESTIÓ DE LA COMPTABILITAT.....	13
2.8	GESTIÓ DE MISSATGES.....	13
2.9	LLIGA CATALANA .....	14
2.9.1	<i>Clubs .....</i>	14
2.9.2	<i>Jugadors.....</i>	14
2.9.3	<i>Calendaris i resultats.....</i>	14
2.9.4	<i>Actes publicades.....</i>	15
2.9.5	<i>Actes .....</i>	16
2.9.6	<i>Classificacions .....</i>	17

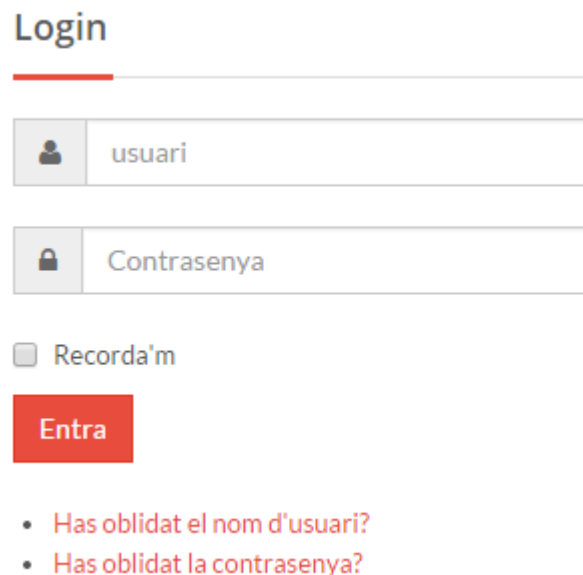
# 1 Introducció

Aquest document té per objectiu descriure les funcionalitats, de la nova WEB de gestió administrativa de la Federació Catalana d'Escacs, pels usuaris registrats amb permís de Club. En aquest document es descriu la gestió administrativa i la tramitació de llicències.

## 2 Usuaris Registrats

### 2.1 Iniciar aplicació

Per iniciar l'aplicació, un cop accedit a la pàgina [www.escacs.cat](http://www.escacs.cat), caldrà introduir l'usuari – contrasenya, que trobarem a la secció de *Login* al part dreta del Web.



The image shows a login form titled "Login". It features two input fields: one for the username labeled "usuari" and one for the password labeled "Contrasenya". Below the password field is a checkbox labeled "Recorda'm". A red button labeled "Entra" is positioned below the checkbox. At the bottom of the form, there are two red links: "Has oblidat el nom d'usuari?" and "Has oblidat la contrasenya?".

*Pantalla de registre de l'aplicació*

L'aplicació és nova, els usuaris s'han mantingut, però les claus d'accés s'hauran de definir de nou. Cal entrar a **Has oblidat la contrasenya?**, i introduir el mail. Rebreu un mail de confirmació per definir la nova contrasenya.

En cas de no recordar el mail de contacte de l'usuari, cal posar-se en contacte amb la [federacio@escacs.cat](mailto:federacio@escacs.cat)

## 2.2 Menú general

Un cop registrats correctament, accedirem al menú principal de l'aplicació:



**Inici**

Dades del club

Lliga Catalana

Gestió del jugadors

Gestió d'ordre de forces

Els meus tornejos

Comptabilitat

**Bústia de FFF**

---

**Cercador de missatges**

---

Assumpte

Cercar

<input type="checkbox"/> Data	Assumpte	Fitxa
<input type="checkbox"/> 18-12-2014	Canvi de club acceptat	

*Pantalla del menú principal per al perfil de Club*

Trobarem les següents icones:



Amb un clic ens retorna al menú principal.



Amb un clic ens porta al llistat de clubs.



Amb un clic ens porta al llistat de jugadors.



Amb un clic ens porta al llistat de tornejos.



Amb un clic ens porta a la gestió de la lliga Catalana.

Cadascuna d'aquestes opcions ens porten a les pantalles generals dels perfils anònims, que s'accedeix des de *la home* de l'aplicació, però amb permisos per efectuar canvis en les dades del club i en els jugadors del club registrat.

## 2.3 Dades del Club

Accedirem fent un clic a l'opció **Dades del club** del menú general.

Les dades són només modificables per el club registrat. Per la resta de clubs es tindrà únicament visibilitat per aquelles dades no restringides.

Aquesta pantalla està estructurada en 5 pestanyes:

### 2.3.1 Dades federatives

Fitxa de Club ×

---

Dades federatives	Dades generals	Dades de contacte	Dades postals	Equips
Codi federatiu	Abreviatura	Nom complet		
<input type="text"/>	<input type="text"/>	<input type="text"/>		
Delegació	Registre Generalitat	CIF		
Barcelona ▼	<input type="text"/>	<input type="text"/>		

*Pantalla de les dades federatives*

Les dades federatives no són modificables pel club.

### 2.3.2 Dades Generals

Fitxa de Club ×

Dades federatives
Dades generals
Dades de contacte
Dades postals
Equips

#### Seu social

---

Adreça

Codi postal  Població


#### Local de joc

---

Adreça

Codi postal  Població

Telefon Mòbil  Fax  Pàgina web



Desar
Tanca

*Pantalla de les dades generals*

Podem modificar les dades generals del club. Amb l'opció **Desar** guardarem les dades modificades.

El mapa mostra dues icones, la blava per la seu social i la vermella pel local de joc. Quan es modifica l'adreça es realitza una cerca a Google, per tant l'adreça ha d'estar normalitzada i vàlida, en cas contrari (per exemple Pavelló esportiu), es pot seleccionar la icona del símbol del mapa i desplaçar-la al punt correcte.

### 2.3.3 Dades Postals

Fitxa de Club ×

---

Dades federatives	Dades generals	Dades de contacte	Dades postals	Equips
-------------------	----------------	-------------------	---------------	--------

Adreça

Codi postal                      Població                      e-mail

<input type="text"/>	<input type="text"/>	<input type="text"/>
----------------------	----------------------	----------------------

Desar
Tanca

*Pantalla de les dades postals*

Podem modificar les dades postals generals del club. Amb l'opció **Desar** guardarem les dades modificades.

### 2.3.4 Tramitació d'equips per la lliga Catalana

Aquesta pestanya ens permet configurar els equips per la lliga Catalana.

Dades federatives	Dades generals	Dades de contacte	Dades postals	Equips
-------------------	----------------	-------------------	---------------	--------

Afegeix un equip	Esborra un equip	Envia la llista d'equips
------------------	------------------	--------------------------

<b>Nom</b>	<b>Divisio</b>
<input style="width: 95%;" type="text"/>	<input style="width: 95%;" type="text"/>

Observacions

Desar
Tanca

*Pantalla dels equips*

L'opció **Afegeix un equip**, ens crea un equip nou a la Tercera provincial, podem canviar a Tercera categoria SUB12, però mai en cap categoria de superior. Si ho fem ens apareixerà un missatge d'error. Fent un doble clic sobre la cel·la del nom podem introduir el nom de l'equip.

Per esborrar un equip, cal seleccionar el registre de l'equip i prémer el botó **Esborra un equip**, podrem esborrar l'equip sempre de categoria inferior, mai d'una categoria superior.

**ATENCIÓ:** Els canvis a la llista dels equips són desats automàticament, per desar el camp d'observacions cal prémer **Desar**.

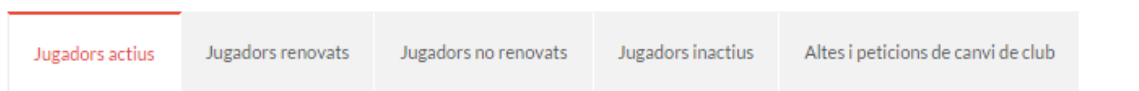
Finalment quan tinguem la llista definitiva caldrà enviar-la a la federació, ho farem prement el botó **Envia la llista d'equips**. En aquest moment la llista d'equips ja no podrà ser modificada, per qualsevol canvi o error cal posar-se en contacte amb la [federacio@escacs.cat](mailto:federacio@escacs.cat)

## 2.4 Gestió de jugadors

Opció que ens permet la renovació, canvis de club i tramitació de llicències noves.

Accedirem fent un clic a l'opció **Gestió de jugadors** del menú general.

### Gestió de jugadors



Menú general de la gestió de jugadors.

Aquesta pantalla està estructurada en 5 pestanyes:

### 2.4.1 Jugadors Actius

Obtindrem el llistat dels jugadors amb llicència activa.

### Gestió de jugadors



Pantalla del llistat de jugadors actius.



Fent un clic a la icona de la fitxa, accedirem a les dades del jugador.

### 2.4.2 Jugadors Renovats

Obtindrem el llistat dels jugadors que hem procedit a renovar la llicència, informant si renoven la llicència FIDE. (aquest camp s'omple per defecte amb el valor de l'anterior any)

#### Gestió de jugadors

Jugadors actius   **Jugadors renovats**   Jugadors no renovats   Jugadors inactius   Altes i peticions de canvi de club

No renovis els jugadors   Tramet la renovació

**Nom**   Sexe   ELO   Població   **Fitxa**



Pantalla del llista de jugadors renovats

Fent un clic a la icona de la fitxa, accedirem a les dades del jugador.

Si volem revocar la renovació d'un jugador, podem seleccionar la casella de verificació de l'esquerra del registre i prémer **No renovis els jugadors**.

**ATENCIÓ:** Un cop establerta la llista de jugadors a renovar caldrà prémer **Tramet la renovació**. Un vegada executada aquesta opció ja no es podrà tornar enrere, en aquest cas caldrà establir contacte amb la Federació [federacio@escacs.cat](mailto:federacio@escacs.cat)

### 2.4.3 Jugadors no renovats

Obtindrem el llistat dels jugadors amb llicència activa i que no han estat renovats.

#### Gestió de jugadors

Jugadors actius   Jugadors renovats   **Jugadors no renovats**   Jugadors inactius   Altes i peticions de canvi de club

Renova els jugadors

**Nom**   Sexe   ELO   Població   **Fitxa**



Pantalla del llista de jugadors no renovats

Per a renovar un o varis jugadors, caldrà seleccionat la casella de l'esquerra del registre del jugador i prémer **Renova els jugadors**. El jugador serà transferit a la llista de "Jugadors renovats".

#### 2.4.4 Jugadors inactius

Obtindrem el llistat dels jugadors sense llicència activa i que han estat en el club en anys anteriors.

#### Gestió de jugadors

The screenshot shows a web interface for player management. At the top, there are five tabs: 'Jugadors actius', 'Jugadors renovats', 'Jugadors no renovats', 'Jugadors inactius' (which is highlighted with a red underline), and 'Altes i peticions de canvi de club'. Below the tabs, there is a red button labeled 'Renova els jugadors'. Underneath the button is a table with the following columns: 'Nom', 'Sexe', 'ELO', 'Població', and 'Fitxa'. A checkbox is located to the left of the 'Nom' header. A circular icon with a document symbol is visible at the bottom right of the table area.

Pantalla del llista de jugadors actius

Per a tornar a renovar un o varis jugadors, caldrà seleccionat la casella de l'esquerra del registre del jugador i prémer **Renova els jugadors**. El jugador serà transferit a la llista de "Jugadors renovats".

#### 2.4.5 Altes i peticions de canvi de club

Aquesta opció ens permet gestió noves llicències i peticions de canvis de club.

#### Gestió de jugadors

The screenshot shows the same web interface as above, but with the 'Altes i peticions de canvi de club' tab selected (highlighted with a red underline). Below the tabs, there are two red buttons: 'Alta nou jugador' and 'Canvi de club'. Underneath the buttons is a table with the following columns: 'Codi Federatiu', 'Nom', 'Sexe', 'Club Actual', 'ELO', and 'Població'.

Pantalla d'altres i peticions de canvis de club

Consta de dues opcions:

### 2.4.6 Alta nou jugador

Ens apareixerà la finestra per introduir les dades del nou jugador.

Jugador ×

---

**Dades del Jugador**

---

Codi FIDE  Primer Cognom  Segon Cognom

Nom  Nacionalitat  Sexe

Data de naixement  Llicència de 15 mesos?

*Pantalla de nou jugador*

Tindrem que introduir si es tracta de llicència de 15 mesos, en aquest cas un cop tramitada la renovació, el jugador quedarà actiu al club.

L'alta serà revisada i validada per la federació.

### 2.4.7 Canvi de Club

Aquesta opció en permet realitzar una petició de canvi de club.

Selecciona per afegir ×

---

Codi Federatiu  Cognoms, Nom

Club

**Cercar**

Codi Federatiu	Nom	Sexe	Club Actual

Afegeix seleccionats
Tanca

*Pantalla de canvis de Club*

S'obrirà una pantalla de cerca de jugadors (per codi o nom), un cop seleccionat caldrà prémer **Afegeix seleccionats**, el jugador quedarà adscrit en la llista de peticions que serà validada per la federació. Un cop Validada, si estem en el període de tramitació, el canvi no serà efectiu fins el 1 de gener.

## 2.5 **Gestió d'ordre de forces**

Opció que ens permet la gestió i tramitació de l'ordre de forces dels equips.

Accedirem fent un clic a l'opció **Gestió d'ordre de forces** del menú general.

### Ordre de forces

*Pantalla de gestió de l'ordre de forces*

Els jugadors apareixen ordenats per ELO Català, cal seleccionar-ne un i arrastra-ho a la seva posició.

Tots els canvis que s'han efectuats, no seran guardats si se surt de la sessió de treball, per evitar això cal prémer **Desar**.

**Verifica**, realitza el control de complir amb la normativa.

**Tramet**. Tramet l'orde de forces a a la Federació. Aquesta ha de ser acceptada.

Pels equips de la divisió d'honor, tindrem una cel·la de verificació per indicar els 17 titulars.

Finalment podrem obtenir una còpia en PDF amb l'opció de **Exporta a PDF l'última versió desada**, per tant cal desar els canvis bans d'exportar.

## 2.6 Gestió de tornejos

S'informarà en la propera versió d'aquest document

## 2.7 Gestió de la comptabilitat

Accedirem a la comptabilitat per l'accés en el menú general del sistema.

Data assentament entre	i	Any	Nombre fileres
<input type="text" value="dd-mm-aaaa"/>	<input type="text" value="dd-mm-aaaa"/>	<input type="text"/>	<input type="text" value="100"/>
Veure			
<input type="text" value="Tot"/>			
<input type="button" value="Cercar"/>			
<input type="button" value="Exporta a Excel"/>			

*Opcions de cerca de la comptabilitat*

Es permet cercar per data d'assentament i filtrar pels diferents tipus d'assentaments.

## 2.8 Gestió de missatges

S'informarà en la propera versió d'aquest document

## 2.9 Lliga Catalana

Accedirem al menú de l'aplicació de la Lliga Catalana, mitjançant la icona corresponent.



*Opcions del menú de la lliga catalana*

Aquest menú disposa de 5 opcions:

### 2.9.1 Clubs

Permet realitzar la cerca dels clubs i l'obtenció de la fitxa de dades bàsiques i de l'ordre de forces. El funcionament és similar a la pantalla general del Clubs.

### 2.9.2 Jugadors

Permet realitzar la cerca dels jugadors i l'obtenció de la fitxa de dades bàsiques i el seu ELO. El funcionament és similar a la pantalla general de jugadors.

### 2.9.3 Calendaris i resultats

Permet obtenir els resultats per categoria - ronda

## Lliga Catalana





### Calendari i resultats de la Lliga Catalana

Temporada: 
 Categoria: 
 Ronda:

**Cercar**

*Calendaris i resultats de la lliga catalana*

Cal seleccionar una categoria i/o (opcional una ronda), obtindrem un llistat agrupat per categories en primer lloc i per rondes en segon lloc. En aquest segon grup (rondes) tindrem els resultats de les partides.

Equip Local	Resultat	Equip Visitant	Actes
▼ Nacional - Divisió Honor - Grup II			
▼ Ronda: 1 - 24-01-2015			
BARBERA		SITGES	
CERDANYOLA VALLES		SANT ANDREU	
MOLLET		COLON SABADELL	
TERRASSA		ESCOLA ESCACS DE BCN	

*Detall partides*

Cal destacar que a la icona de 'Actes', tindrem un accés a les actes publicades de cada partida.

#### 2.9.4 Actes publicades

Aquesta opció ens permetrà cerca una acta concreta d'una categoria - ronda.

Grups:

Actes:

**Selecciona l'acta**

*Selecció d'una acta*

**Seleccionar l'acta**, ens carrega la llista dels jugadors, amb el seu resultat, cada jugador tindrà un enllaç a la pàgina de l'ELO.

### 2.9.5 Actes

Aquesta opció permet introduir l'acta de la Ronda.

Clubs

Jugadors

Calendari i resultats

Actes publicades

Classificacions

Actes obertes **1**

*Menú per pujar actes*

Està operativa únicament el dia en que es juga la partida, fins a les 24h, en cas de tenir filials ens indicarà el nombre d'actes que tenim que introduir.

## Lliga Catalana

### Cercador d'actes

Grups

Nacional - Divisió Honor - Grup I

Actes

Ronda 1 - BARCELONA UGA - SANT JOSEP BADALONA

**Selecciona l'acta**

*Cercador d'actes*

Es mostraran únicament aquelles actes de partides que estiguin en període càrrega.

Disposa d'un cercador per Grup i per Ronda - partida mitjançant la selecció d'un registre de desplegable, o bé permet introduir un text que va filtrant el contingut de la llista. Per



exemple si estem introduint la Ronda 4, poden posar "Ronda 4", i és filtrarà per aquesta ronda. Això ho podem fer per a qualsevol text parcial.

Grups

Tarragona - Preferent - Grup I

Actes

Ronda 1 - TORREDEMBARRA - TARRAGONA 'C'

4

Ronda 4 - CAMBRILS - ESCOLA SALOU

Ronda 4 - VILA-RODONA - TORTOSA

Ronda 4 - TORREDEMBARRA - VALLS 'B'

Ronda 4 - CAPABLANCA - VILA-SECA

Ronda 4 - TARRAGONA 'C' - RUY LOPEZ

*Cercador dinàmic de rondes*

Un cop seleccionat l'encontre, cal prémer **Selecciona l'acta** i accedirem a un formulari editable.

Colors	Jugador local	Resultat	Jugador visitant
B-N		½-½	
Colors	Jugador local	Resultat	Jugador visitant
N-B		0-1	

*Introducció de l'acta d'una partida*

Aquest formulari desplega la llista de jugadors, cal seleccionar-ne un. És una cerca dinàmica que permet escriure el nom o bé el codi de jugador.

Finalment haurem de prémer **Desar**.

### 2.9.6 Classificacions

Aquesta opció ens permet obtenir un quadre - classificació d'una categoria.

Temporada 
 Categoria

Mostra el quadre

Exporta el quadre a PDF

Ordre	Equip	1	2	3	4	5	6	7	8	Puntuació
1	BARCELONA UGA	-	-	-	-	-	-	-	-	0
2	MONTCADA	-	-	-	-	-	-	-	-	0
3	CATALUNYA	-	-	-	-	-	-	-	-	0
4	PEONA I PEO	-	-	-	-	-	-	-	-	0
5	TRES PEONS	-	-	-	-	-	-	-	-	0
6	FIGUERES	-	-	-	-	-	-	-	-	0
7	FOMENT	-	-	-	-	-	-	-	-	0
8	SANT JOSEP BADALONA	-	-	-	-	-	-	-	-	0

*Selecció d'una classificació*

**Exportar el quadre a PDF**, on el seu nom indica, ens genera un arxiu PDF amb el resultat del quadre.